LIGA MX

LIGA BBVA MX

BALANCE ESTADÍSTICO

MEDIO TORNEO

CENTRO DE INNOVACIÓN TECNOLÓGICA FMF

GOLSTATS SOCCER TECHNOLOGIES

LIGA BBVA MX | CENTRO DE INNOVACIÓN TECNOLÓGICA FMF | GOLSTATS SOCCER TECHNOLOGIES

GOLES

LIGA MX I CLAUSURA 2023 I BALANCE ESTADÍSTICO MEDIO TORNEO

224

127 LOCAL

97 VISITANTE

105 1° TIEMPO

119 2° TIEMPO

0	26	28	51	29	36	54	90
	0' - 15'	16' - 30'	31' - 45'	46' - 60'	61' - 75'	76' - 90'+	

POR TIPO DE DEFINICIÓN



FORMADOS EN MÉXICO

84

NO FORMADOS EN MÉXICO

140

POR POSICIÓN





LIGA BBVA

CENTRO DE INNOVACIÓN TECNOLÓGICA FMF

GOLSTATS SOCCER TECHNOLOGIES

LIGA MX I CLAUSURA 2023 I BALANCE ESTADÍSTICO MEDIO TORNEO

TIEMPO EFECTIVO POR PARTIDO

TIEMPO EFECTIVO (MINUTOS)

54´+	59 PARTIDOS
50-54´	17 PARTIDOS
45-50´	2 PARTIDOS
-45´	1 PARTIDO

EQUIPO VISITANTE

EQUIPO LOCAL																		
							55:28		55:42		55:48		57:50				58:08	
	58:21						54:59	63:21							60:56	51:48		57:10
													53:48				60:48	61:30
		61:21			64:57			56:59								62:59		
			60:17			57:50									55:17		55:00	
								57:59	50:29	56:09	52:18							
					59:55					56:47		61:08			59:14			
			49:06						57:23				63:41	59:49				62:14
				50:36								50:31	59:25	56:14			61:58	
			54:41		52:05				51:56		44:00							59:56
				57:30			58:16	50:10					59:03					
		53:18	62:12		49:45	51:05												
		56:20				55:54	61:08											
	65:23		52:53								54:05				58:00			
	58:46										57:19	51:18				53:30		61:06
			53:41		62:59					53:52		54:07		67:34				
				52:57						58:47		57:41		58:02		59:52		
	57:38			62:08		58:28								67:41				

DATOS GENERALES

TIEMPO ACTIVO POR PARTIDO



DATOS GENERALES

TIEMPO EFECTIVO DE JUEGO

PORCENTAJE PROMEDIO RESPECTO AL RIVAL

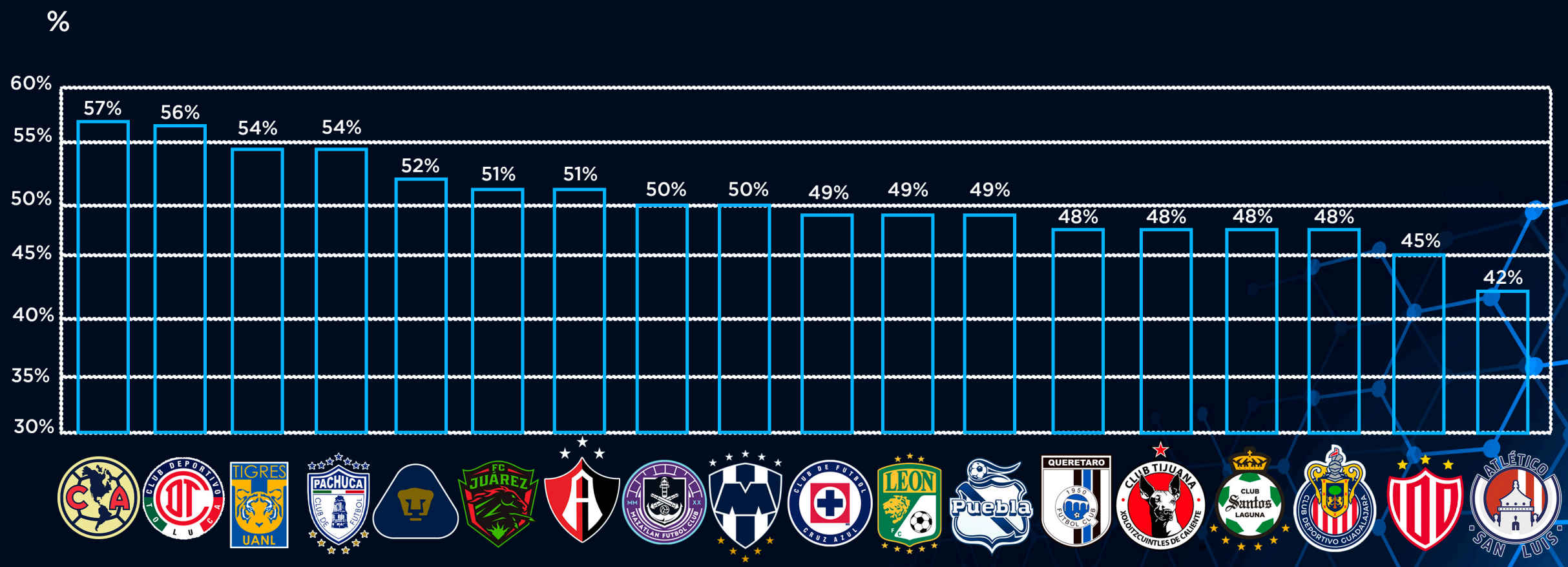

LIGA BBVA MX

CENTRO DE INNOVACIÓN TECNOLÓGICA FMF

GOLSTATS SOCCER TECHNOLOGIES

DESTACADOS
TOP 5 COLECTIVO

GOLES

AMÉRICA	21
PACHUCA	18
TOLUCA	17
MONTERREY	17
TIGRES	15

REMATES A PORTERÍA

TOLUCA	58
SANTOS	58
AMÉRICA	56
MONTERREY	51
PUMAS	45

CENTROS

AMÉRICA	195
TIGRES	176
ATLAS	141
TOLUCA	140
TIJUANA	138

BALONES GANADOS EN ÁREA RIVAL

AMÉRICA	92
TOLUCA	87
TIGRES	85
PUMAS	82
MONTERREY	77

1 VS 1 OFENSIVOS EXITOSOS

AMÉRICA	91
SANTOS	85
PACHUCA	83
LEÓN	76
NECAXA	72

FALTAS RECIBIDAS

TIGRES	128
AMÉRICA	116
PACHUCA	113
TIJUANA	112
GUADALAJARA	110

PASES ACERTADOS

TOLUCA	3,836
TIGRES	3,772
AMÉRICA	3,753
ATLAS	3,062
JUÁREZ	3,034

LIGA BBVA MX

CENTRO DE INNOVACIÓN TECNOLÓGICA FMF

GOLSTATS SOCCER TECHNOLOGIES

DESTACADOS
TOP 5 COLECTIVO

PRECISIÓN DE PASES

TOLUCA	87%
AMÉRICA	87%
PUEBLA	86%
TIGRES	85%
SANTOS	85%

BALONES RECUPERADOS

TIJUANA	644
TIGRES	547
GUADALAJARA	538
PACHUCA	528
PUMAS	517

1 VS 1 DEFENSIVOS EXITOSOS

GUADALAJARA	112
ATL. SAN LUIS	102
PUMAS	99
TIGRES	98
TIJUANA	97

BALONES GANADOS EN ÁREA PROPIA

ATL. SAN LUIS	195
PUEBLA	162
SANTOS	148
GUADALAJARA	142
TIJUANA	141

CENTROS EN CONTRA

TIGRES	83
CRUZ AZUL	91
ATLAS	101
PACHUCA	101
AMÉRICA	113

TIROS EN CONTRA

LEÓN	62
TIGRES	65
MONTERREY	73
AMÉRICA	76
CRUZ AZUL	80

*En centros y tiros en contra se consideran a los equipos con menos eventos en la categoría.

LIGA BBVA MX

CENTRO DE INNOVACIÓN TECNOLÓGICA FMF

GOLSTATS SOCCER TECHNOLOGIES

DESTACADOS
TOP 5 INDIVIDUALES

GOLES

H. MARTÍN	10	América
R. FUNES MORI	7	Monterrey
J. DINENNO	7	Pumas
N. IBÁÑEZ	5	Tigres
A. GIGNAC	5	Tigres

ASISTENCIAS

F. MANCUELLO	4	Puebla
M. OLIVERA	4	Juárez
R. MONREAL	3	Necaxa
C. RODRÍGUEZ	3	Cruz Azul
A. HURTADO	3	Pachuca

REMATES A PORTERÍA

J. DINENNO	18	Pumas
J. QUIÑONES	17	Atlas
A. GIGNAC	14	Tigres
H. PRECIADO	14	Santos
J. BRUNETTA	14	Santos

CENTROS

L. QUIÑONES	45	Tigres
P. BARRERA	44	Querétaro
R. CHÁVEZ	35	Atlético San Luis
E. LARA	30	América
A. MOZO	30	Chivas

BALONES GANADOS EN ÁREA RIVAL

J. FURCH	25	Atlas
J. DINENNO	24	Pumas
H. MARTÍN	23	América
J. QUIÑONES	22	Atlas
G. BERTERAME	19	Monterrey

1 VS 1 OFENSIVOS EXITOSOS

Y. MORENO	25	León
L. QUIÑONES	20	Tigres
J. MENESES	20	Toluca
F. VALENZUELA	19	Tijuana
E. SALVIO	18	Pumas

CENTROS QUE TERMINARON EN GOL

M. ARAÚJO	4	Toluca
J. GALLARDO	4	Monterrey
R. MONREAL	3	Necaxa
F. VALENZUELA	3	Tijuana
L. QUIÑONES	3	Tigres

1 VS 1 OFENSIVOS EXITOSOS QUE TERMINARON EN GOL

A. GIGNAC	3	Tigres
R. MONREAL	2	Necaxa
A. HURTADO	2	Pachuca
J. CORREA	2	Santos
G. DEL PRETE	2	Pumas

LIGA BBVA MX

CENTRO DE INNOVACIÓN TECNOLÓGICA FMF

GOLSTATS SOCCER TECHNOLOGIES

DESTACADOS TOP 5 INDIVIDUALES

PRECISIÓN DE PASES


M. NERVO **99%**


I. REYES **95%**


A. MOSQUERA **95%**


H. MORENO **94%**


A. LÓPEZ **94%**

*Jugadores con mínimo el 75% de los minutos posibles.

PASES ACERTADOS


Á. FIDALGO **603**


V. HUERTA **500**


R. SÁNCHEZ **497**


R. DE SOUZA **497**


G. PIZARRO **449**

BALONES RECUPERADOS


N. DÍAZ **135**


L. LÓPEZ **96**


J. ESCOBAR **86**


F. LÉRTORA **86**


G. CABRAL **85**

BALONES GANADOS EN ÁREA PROPIA


U. BILBAO **53**


E. GULARTE **45**


A. PEÑA **38**


F. TORRES **37**


L. LÓPEZ **35**

1 VS 1 DEFENSIVOS EXITOSOS


R. CHÁVEZ **24**


J. ABELLA **20**


A. MOZO **19**


I. MORENO **19**


N. DÍAZ **19**

FALTAS RECIBIDAS


J. QUIÑONES **25**


Á. FIDALGO **21**


M. ARAÚJO **20**


F. GORRIARÁN **18**


H. PRECIADO **18**

CONEXIÓN DE PASES


Á. FIDALGO R. SÁNCHEZ **130**


A. MOSQUERA V. HUERTA **102**


R. SÁNCHEZ Á. FIDALGO **101**


A. MOSQUERA B. GARCÍA **97**


S. DE SOUZA J. ANGULO **93**

LIGA BBVA MX

CENTRO DE INNOVACIÓN TECNOLÓGICA FMF

GOLSTATS SOCCER TECHNOLOGIES

LIGA MX I CLAUSURA 2023 I BALANCE ESTADÍSTICO MEDIO TORNEO

LÍDER GENERAL
MONTERREY

JUEGOS	POS	PTS
9	1	22

	JG	JE	JP	GF	GC
L	7	1	1	17	8
L	4	0	1	9	4
V	3	1	0	8	4

MINUTOS JUGADOS

810	E. ANDRADA
804	J. MEDINA
803	J. GALLARDO
772	L. ROMO
731	C. ORTÍZ



ROGELIO FUNES MORI

GOLEADOR
7
Goles



GERMÁN BERTERAME

ASISTIDOR
3
Asistencias

CAMBIO MÁS FRECUENTE
5
Ocasiones

J. CORTIZO ➡ A. GONZÁLEZ

2 PARTIDOS SIN RECIBIR GOL

POSESIÓN



CONEXIÓN MÁS FRECUENTE



XI MÁS FRECUENTE



DT VÍCTOR MANUEL VUCETICH

Llegó a 100 victorias como DT de Monterrey en la J6 del actual torneo (vs Atlas).



LIGA BBVA MX | CENTRO DE INNOVACIÓN TECNOLÓGICA FMF | GOLSTATS SOCCER TECHNOLOGIES

LIGA MX I CLAUSURA 2023 I BALANCE ESTADÍSTICO MEDIO TORNEO

LÍDER GOLEADOR
HENRY MARTÍN 10 GOLES



Partidos jugados: 9
Titular en: 8
Minutos jugados: 731’

3 CABEZA

2 IZQUIERDA

5 DERECHA

ANOTÓ CADA: 73’

Zona Portería

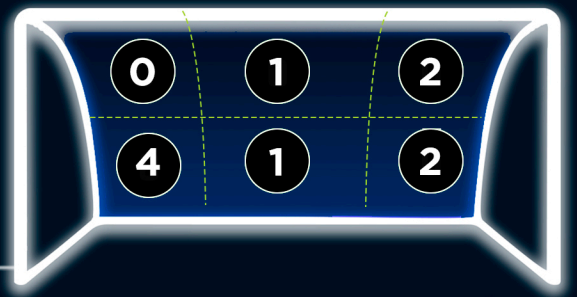

Zona Campo



Minuto



CONEXIONES MÁS FRECUENTES





LIGA BBVA

CENTRO DE INNOVACIÓN TECNOLÓGICA FMF

GOLSTATS SOCCER TECHNOLOGIES

LIGA MX I CLAUSURA 2023 I BALANCE ESTADÍSTICO MEDIO TORNEO

NAHUEL GUZMÁN

MENOS GOLES RECIBIDOS 6

*SE CONSIDERARON A LOS PORTEROS CON AL MENOS 75% DE LOS MINUTOS JUGADOS



TIGRES UANL

Partidos jugados: 9
Titular en todos
Minutos jugados: 810

PROMEDIO GOLES RECIBIDOS POR PARTIDO
0.6

PROMEDIO 1 VS 1 GANADOS POR PARTIDO
1.3

PROMEDIO DE BALONES AÉREOS GANADOS POR PARTIDO
1.3

PROMEDIO DE ATAJADAS POR PARTIDO
3.2

ZONA PORTERÍA



ATAJADAS 29

PARTIDOS SIN RECIBIR GOL

5

Club Santos Laguna
Atlético San Luis
Atlas
Club de Fútbol Cruz Azul
FC Juárez

ATAJADAS POR JORNADA

J1 ●●●●●
J2 ●●
J3 ●
J5 ●●●●
J6 ●●●●●
J7 ●●●●●
J8 ●●
J9 ●●●●

DEBUTANTES

EDUARDO ARMENTA



MINUTOS JUGADOS: 341
PARTIDOS JUGADOS: 6
DEBUT: J3 TIJUANA 1-1 TIGRES

JESÚS VENEGAS



MINUTOS JUGADOS: 322
PARTIDOS JUGADOS: 7
DEBUT: J3 CHIVAS 1-2 TOLUCA

PABLO MONROY



MINUTOS JUGADOS: 255
PARTIDOS JUGADOS: 3
DEBUT: J7 NECAXA 3-1 PUMAS

EDGAR ALAFFITA



MINUTOS JUGADOS: 126
PARTIDOS JUGADOS: 2
DEBUT: J1 PUMAS 2-1 JUÁREZ

SALVADOR MARISCAL



MINUTOS JUGADOS: 107
PARTIDOS JUGADOS: 5
DEBUT: J2 SANTOS 3-0 PUMAS

DEBUTANTES

JOSÉ GONZÁLEZ



MINUTOS JUGADOS: 90
PARTIDOS JUGADOS: 2
DEBUT: J1 PUMAS 2-1 JUÁREZ

PATRICK VILLA



MINUTOS JUGADOS: 84
PARTIDOS JUGADOS: 2
DEBUT: J7 LEÓN 2-0 PUEBLA

HÉCTOR URIBE



MINUTOS JUGADOS: 65
PARTIDOS JUGADOS: 2
DEBUT: J2 LEÓN 2-1 NECAXA

MARTÍN BARRA



MINUTOS JUGADOS: 50
PARTIDOS JUGADOS: 3
DEBUT: J4 JUÁREZ 1-2 CHIVAS

HÉCTOR RAMÍREZ



MINUTOS JUGADOS: 45
PARTIDOS JUGADOS: 1
DEBUT: J9 MAZATLÁN 1-2 PUMAS

DEBUTANTES

OMAR MORENO



MINUTOS JUGADOS: 40
PARTIDOS JUGADOS: 2
DEBUT: J2 ATLAS 2-1 MAZATLÁN

JOSÉ REYES



MINUTOS JUGADOS: 37
PARTIDOS JUGADOS: 1
DEBUT: J1 PUMAS 2-1 JUÁREZ

ESTEBAN LOZANO



MINUTOS JUGADOS: 15
PARTIDOS JUGADOS: 1
DEBUT: J5 SANTOS 2-2 AMÉRICA

DANIEL HERNÁNDEZ



MINUTOS JUGADOS: 13
PARTIDOS JUGADOS: 1
DEBUT: J6 PUEBLA 3-1 MAZATLÁN

CARLOS BALTAZAR



MINUTOS JUGADOS: 10
PARTIDOS JUGADOS: 1
DEBUT: J8 PUEBLA 1-3 CRUZ AZUL

DEBUTANTES

JOSHUA MANCHA



MINUTOS JUGADOS: 9
PARTIDOS JUGADOS: 1
DEBUT: J1 SANTOS 0-3 TIGRES

RAÚL CAMACHO



MINUTOS JUGADOS: 8
PARTIDOS JUGADOS: 2
DEBUT: J5 MAZATLÁN 2-3 JUÁREZ

ISRAEL LARIOS



MINUTOS JUGADOS: 7
PARTIDOS JUGADOS: 1
DEBUT: J6 ATLAS 0-2 MONTERREY

EDUARDO ÁGUILA



MINUTOS JUGADOS: 5
PARTIDOS JUGADOS: 1
DEBUT: J1 NECAXA 2-3 ATLÉTICO SAN LUIS

DEBUTANTES

IVÁN TONA



MINUTOS JUGADOS: 3
PARTIDOS JUGADOS: 2
DEBUT: J2 CRUZ AZUL 2-3 MONTERREY

SEBASTIÁN SANTOS



MINUTOS JUGADOS: 1
PARTIDOS JUGADOS: 1
DEBUT: J4 TOLUCA 0-0 LEÓN

LIGA BBVA MX | CENTRO DE INNOVACIÓN TECNOLÓGICA FMF | GOLSTATS SOCCER TECHNOLOGIES

LIGA MX I CLAUSURA 2023 I BALANCE ESTADÍSTICO MEDIO TORNEO

17 PUNTOS

63% EFECTIVIDAD



FERNANDO ORTÍZ
DT

21 JUGADORES HAN PARTICIPADO

26.95 PROMEDIO DE EDAD

1 JUGADORES DEBUTADOS

XI MÁS FRECUENTE



ZONA DE LOS GOLES



56 REMATES A PORTERÍA

21 GOLES

GOLES

4	12	4	1
IZQUIERDA	DERECHA	CABEZA	OTROS

3,753 PASES ACERTADOS

87% PRECISIÓN DE PASES

JUGADOR



H. MARTÍN
10
MÁS GOLES ANOTADOS



H. MARTÍN
3
MÁS ASISTENCIAS

PORTERO



Ó. JIMÉNEZ
32
MÁS ATAJADAS

32:57
TIEMPO ACTIVO

POSESIÓN 57%

DATOS RELEVANTES

ES EL 2DO EQUIPO CON MAYOR PROMEDIO DE TIEMPO ACTIVO CON 32:57.

ES EL EQUIPO CON MEJOR OFENSIVA, CON 21 GOLES ANOTADOS.



HENRY MARTÍN ES EL JUGADOR CON MÁS GOLES, CON 10.

LIGA BBVA MX | CENTRO DE INNOVACIÓN TECNOLÓGICA FMF | GOLSTATS SOCCER TECHNOLOGIES

LIGA MX I CLAUSURA 2023 I BALANCE ESTADÍSTICO MEDIO TORNEO

8 PUNTOS

30% EFECTIVIDAD



BENJAMÍN MORA
DT

21
JUGADORES HAN PARTICIPADO

26.3
PROMEDIO DE EDAD

1
JUGADORES DEBUTADOS

XI MÁS FRECUENTE



ZONA DE LOS GOLES

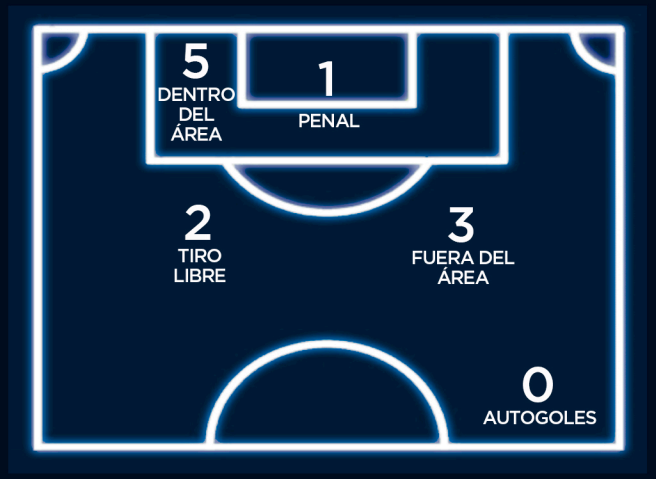

38 REMATES A PORTERÍA

11 GOLES

GOLES

2
IZQUIERDA

7
DERECHA

2
CABEZA

3,062
PASES ACERTADOS

83%
PRECISIÓN DE PASES

JUGADOR



J. QUIÑONES
4
MÁS GOLES ANOTADOS



A. GÓMEZ
2
MÁS ASISTENCIAS

PORTERO



C. VARGAS
25
MÁS ATAJADAS

29:25
TIEMPO ACTIVO

POSESIÓN
51%

DATOS RELEVANTES

ES EL 2DO EQUIPO CON MÁS GOLES ANOTADOS DE FUERA DEL ÁREA, CON 3.



JULIÁN QUIÑONES ES EL JUGADOR CON MÁS FALTAS RECIBIDAS, CON 25.

LIGA BBVA MX

CENTRO DE INNOVACIÓN TECNOLÓGICA FMF

GOLSTATS SOCCER TECHNOLOGIES

LIGA MX I CLAUSURA 2023 I BALANCE ESTADÍSTICO MEDIO TORNEO

10 PUNTOS

42% EFECTIVIDAD



RICARDO FERRETTI
DT

24 JUGADORES HAN PARTICIPADO

27.4 PROMEDIO DE EDAD

0 JUGADORES DEBUTADOS

XI MÁS FRECUENTE



ZONA DE LOS GOLES



35 REMATES A PORTERÍA

9 GOLES

GOLES

4 IZQUIERDA

3 DERECHA

2 CABEZA

2,703 PASES ACERTADOS

82% PRECISIÓN DE PASES

JUGADOR



U. ANTUNA
2 MÁS GOLES ANOTADOS



C. RODRÍGUEZ
3 MÁS ASISTENCIAS

PORTERO



J. CORONA
25 MÁS ATAJADAS

28:33

TIEMPO ACTIVO

POSESIÓN
49%

DATOS RELEVANTES

ES EL 5TO EQUIPO CON MAYOR CANTIDAD DE BALONES GANADOS EN ÁREA RIVAL, CON 77.



JUAN ESCOBAR ES EL 4TO JUGADOR CON MÁS BALONES RECUPERADOS, CON 86.

LIGA BBVA MX

CENTRO DE INNOVACIÓN TECNOLÓGICA FMF

GOLSTATS SOCCER TECHNOLOGIES

LIGA MX I CLAUSURA 2023 I BALANCE ESTADÍSTICO MEDIO TORNEO

18 PUNTOS

67% EFECTIVIDAD



VELJKO PAUNOVIC
DT

23
JUGADORES HAN PARTICIPADO

26.4
PROMEDIO DE EDAD

0
JUGADORES DEBUTADOS

XI MÁS FRECUENTE



ZONA DE LOS GOLES



37 REMATES A PORTERÍA

12 GOLES

GOLES

2
IZQUIERDA

7
DERECHA

3
CABEZA

2,618
PASES ACERTADOS

80%
PRECISIÓN DE PASES

JUGADOR



V. GUZMÁN
4
MÁS GOLES ANOTADOS



R. ALVARADO
2
MÁS ASISTENCIAS

PORTERO



M. JIMÉNEZ
24
MÁS ATAJADAS

26:50
TIEMPO ACTIVO

POSESIÓN
48%

DATOS RELEVANTES

ES EL EQUIPO CON MAYOR CANTIDAD DE 1 VS 1 DEFENSIVOS EXITOSOS, CON 112.



ALAN MOZO ES EL 3ER JUGADOR CON MAYOR CANTIDAD DE 1 VS 1 DEFENSIVOS EXITOSOS, CON 19.

LIGA BBVA

CENTRO DE INNOVACIÓN TECNOLÓGICA FMF

GOLSTATS SOCCER TECHNOLOGIES

LIGA MX I CLAUSURA 2023 I BALANCE ESTADÍSTICO MEDIO TORNEO

FC JUÁREZ

11 PUNTOS

41% EFECTIVIDAD



HERNÁN CRISTANTE
DT

26
JUGADORES HAN PARTICIPADO

27.8
PROMEDIO DE EDAD

2
JUGADORES DEBUTADOS

XI MÁS FRECUENTE



ZONA DE LOS GOLES



35 REMATES A PORTERÍA

12 GOLES

GOLES

3
IZQUIERDA

3
DERECHA

6
CABEZA

2,869
PASES ACERTADOS

84%
PRECISIÓN DE PASES

JUGADOR



T. MOLINA
3
MÁS GOLES ANOTADOS



M. OLIVERA
4
MÁS ASISTENCIAS

PORTERO



A. TALAVERA
30
MÁS ATAJADAS

29:59
TIEMPO ACTIVO

POSESIÓN
51%

DATOS RELEVANTES

FC JUÁREZ

ES EL EQUIPO CON MÁS CÓRNERS QUE TERMINARON EN GOL, CON 12.



MAXIMILIANO OLIVERA ES EL 2DO JUGADOR CON MÁS ASISTENCIAS, CON 4.

LIGA BBVA MX | CENTRO DE INNOVACIÓN TECNOLÓGICA FMF | GOLSTATS SOCCER TECHNOLOGIES

LIGA MX I CLAUSURA 2023 I BALANCE ESTADÍSTICO MEDIO TORNEO

12 PUNTOS

50% EFECTIVIDAD



NICOLÁS LARCAMÓN
DT



22
JUGADORES HAN PARTICIPADO



26.5
PROMEDIO DE EDAD



2
JUGADORES DEBUTADOS

XI MÁS FRECUENTE



ZONA DE LOS GOLES



28 REMATES A PORTERÍA

9 GOLES

GOLES



4
IZQUIERDA



2
DERECHA



3
CABEZA

2,346
PASES ACERTADOS

82%
PRECISIÓN DE PASES

JUGADOR



L. DI YORIO
3
MÁS GOLES ANOTADOS



I. MORENO
2
MÁS ASISTENCIAS

PORTERO



R. COTA
21
MÁS ATAJADAS

26:59
TIEMPO ACTIVO

POSESIÓN
49%

DATOS RELEVANTES

ES EL 4TO EQUIPO CON MAYOR CANTIDAD DE 1 VS 1 OFENSIVOS EXITOSOS, CON 76.



YAIRO MORENO ES EL JUGADOR CON MÁS 1 VS 1 OFENSIVOS EXITOSOS, CON 25.

LIGA BBVA MX | CENTRO DE INNOVACIÓN TECNOLÓGICA FMF | GOLSTATS SOCCER TECHNOLOGIES

LIGA MX I CLAUSURA 2023 I BALANCE ESTADÍSTICO MEDIO TORNEO

1 PUNTO

4% EFECTIVIDAD



RUBÉN O. ROMANO
DT

27 JUGADORES HAN PARTICIPADO

26.3 PROMEDIO DE EDAD

2 JUGADORES DEBUTADOS

XI MÁS FRECUENTE



ZONA DE LOS GOLES



35 REMATES A PORTERÍA

9 GOLES

GOLES

2 IZQUIERDA

5 DERECHA

2 CABEZA

2,555 PASES ACERTADOS

83% PRECISIÓN DE PASES

JUGADOR



N. BENEDETTI
3 MÁS GOLES ANOTADOS



E. BELLO
1 MÁS ASISTENCIAS

PORTERO



R. GUTIÉRREZ
18 MÁS ATAJADAS

29:02
TIEMPO ACTIVO

POSESIÓN 50%

DATOS RELEVANTES

ES EL 4TO EQUIPO CON MÁS BALONES RECUPERADOS EN DISPUTA EN CANCHA RIVAL, CON 53.



NICOLÁS BENEDETTI ES EL 3ER JUGADOR CON MÁS GOLES CON EL PIE DENTRO DEL ÁREA, CON 3.

LIGA BBVA MX | CENTRO DE INNOVACIÓN TECNOLÓGICA FMF | GOLSTATS SOCCER TECHNOLOGIES

LIGA MX I CLAUSURA 2023 I BALANCE ESTADÍSTICO MEDIO TORNEO

22 PUNTOS

81% EFECTIVIDAD



V. MANUEL VUCETICH
DT

18
JUGADORES HAN PARTICIPADO

27.8
PROMEDIO DE EDAD

1
JUGADORES DEBUTADOS

XI MÁS FRECUENTE



ZONA DE LOS GOLES



51 REMATES A PORTERÍA

17 GOLES

GOLES

6
IZQUIERDA

9
DERECHA

2
CABEZA

2,925
PASES ACERTADOS

84%
PRECISIÓN DE PASES

JUGADOR



R. FUNES MORI
7
MÁS GOLES ANOTADOS



G. BERTERAME
3
MÁS ASISTENCIAS

PORTERO



E. ANDRADA
26
MÁS ATAJADAS

28:51
TIEMPO ACTIVO

POSESIÓN
50%

DATOS RELEVANTES

ES EL 2DO EQUIPO CON MÁS GOLES ANOTADOS CON EL PIE DENTRO DEL ÁREA, CON 11.



ROGELIO FUNES MORI
ES EL 2DO JUGADOR CON MÁS GOLES, CON 7.

LIGA BBVA MX | CENTRO DE INNOVACIÓN TECNOLÓGICA FMF | GOLSTATS SOCCER TECHNOLOGIES

LIGA MX I CLAUSURA 2023 I BALANCE ESTADÍSTICO MEDIO TORNEO

8 PUNTOS

34% EFECTIVIDAD



ANDRÉS LILLINI
DT

21
JUGADORES HAN PARTICIPADO

25.8
PROMEDIO DE EDAD

0
JUGADORES DEBUTADOS

XI MÁS FRECUENTE



ZONA DE LOS GOLES



26 REMATES A PORTERÍA

12 GOLES

GOLES

2
IZQUIERDA

7
DERECHA

3
CABEZA

2,197
PASES ACERTADOS

80%
PRECISIÓN DE PASES

JUGADOR



E. MÉNDEZ
4
MÁS GOLES ANOTADOS



R. MONREAL
3
MÁS ASISTENCIAS

PORTERO



H. GONZÁLEZ
40
MÁS ATAJADAS

25:08
TIEMPO ACTIVO

POSESIÓN
45%

DATOS RELEVANTES

ES EL EQUIPO CON MÁS GOLES ORIGINADOS EN BALONES RECUPERADOS EN CANCHA RIVAL, CON 3.



HUGO GONZÁLEZ
ES EL PORTERO CON MÁS ATAJADAS, CON 40.

LIGA BBVA MX | CENTRO DE INNOVACIÓN TECNOLÓGICA FMF | GOLSTATS SOCCER TECHNOLOGIES

LIGA MX I CLAUSURA 2023 I BALANCE ESTADÍSTICO MEDIO TORNEO

16 PUNTOS

59% EFECTIVIDAD



GUILLERMO ALMADA
DT

24
JUGADORES HAN PARTICIPADO

25.1
PROMEDIO DE EDAD

0
JUGADORES DEBUTADOS

XI MÁS FRECUENTE



ZONA DE LOS GOLES



43 REMATES A PORTERÍA

18 GOLES

GOLES

7
IZQUIERDA

7
DERECHA

4
CABEZA

2,893
PASES ACERTADOS

83%
PRECISIÓN DE PASES

JUGADOR



E. LÓPEZ
5
MÁS GOLES ANOTADOS



A. HURTADO
3
MÁS ASISTENCIAS

PORTERO



O. USTARI
31
MÁS ATAJADAS

29:04
TIEMPO ACTIVO

POSESIÓN
54%

DATOS RELEVANTES

ES EL EQUIPO CON MÁS GOLES CON EL PIE DE FUERA DEL ÁREA, CON 6.



GUSTAVO CABRAL ESL 5TO JUGADOR CON MÁS BALONES RECUPERADOS, CON 85.

LIGA BBVA MX | CENTRO DE INNOVACIÓN TECNOLÓGICA FMF | GOLSTATS SOCCER TECHNOLOGIES

LIGA MX I CLAUSURA 2023 I BALANCE ESTADÍSTICO MEDIO TORNEO

Puebla

7 PUNTOS

26% EFECTIVIDAD



EDUARDO ARCE
DT

25
JUGADORES HAN PARTICIPADO

26.9
PROMEDIO DE EDAD

3
JUGADORES DEBUTADOS

XI MÁS FRECUENTE



ZONA DE LOS GOLES

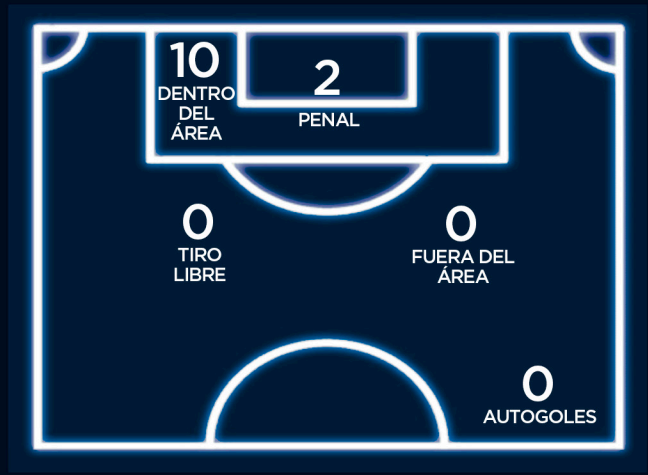

32 REMATES A PORTERÍA

12 GOLES

GOLES

2
IZQUIERDA

4
DERECHA

6
CABEZA

2,846
PASES ACERTADOS

86%
PRECISIÓN DE PASES

JUGADOR



G. MARTÍNEZ
3
MÁS GOLES ANOTADOS



F. MANCUELLO
4
MÁS ASISTENCIAS

PORTERO



A. SILVA
33
MÁS ATAJADAS

26:44
TIEMPO ACTIVO

POSESIÓN
49%

DATOS RELEVANTES

Puebla

ES EL EQUIPO CON MÁS GOLES ANOTADOS DE CABEZA, CON 6.



FEDERICO MANCUELLO ES EL JUGADOR CON MÁS ASISTENCIAS, CON 4.

LIGA MX I CLAUSURA 2023 I BALANCE ESTADÍSTICO MEDIO TORNEO

LIGA BBVA MX | CENTRO DE INNOVACIÓN TECNOLÓGICA FMF | GOLSTATS SOCCER TECHNOLOGIES

11 PUNTOS

40% EFECTIVIDAD



RAFAEL PUENTE
DT

26 JUGADORES HAN PARTICIPADO

26 PROMEDIO DE EDAD

3 JUGADORES DEBUTADOS

XI MÁS FRECUENTE



ZONA DE LOS GOLES

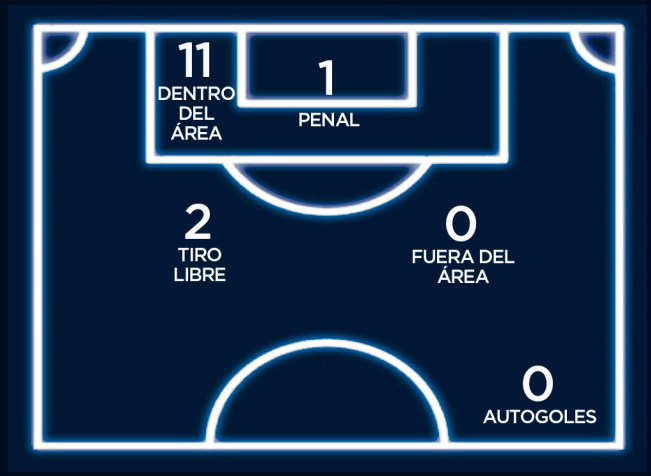

45 REMATES A PORTERÍA

14 GOLES

GOLES

3 IZQUIERDA

7 DERECHA

4 CABEZA

2,834 PASES ACERTADOS

83% PRECISIÓN DE PASES

JUGADOR



J. DINENNO
4 MÁS GOLES ANOTADOS



G. DEL PRETE
3 MÁS ASISTENCIAS

PORTERO



S. SOSA
30 MÁS ATAJADAS

28:08
TIEMPO ACTIVO

POSESIÓN 52%

DATOS RELEVANTES

ES EL 3ER EQUIPO
CON MÁS GOLES ANOTADOSDE CABEZA, CON 4.



JUAN DINENNO
ES EL JUGADOR CON MÁS REMATES, CON 45.

LIGA BBVA MX | CENTRO DE INNOVACIÓN TECNOLÓGICA FMF | GOLSTATS SOCCER TECHNOLOGIES

LIGA MX I CLAUSURA 2023 I BALANCE ESTADÍSTICO MEDIO TORNEO

QUERETARO

5 PUNTOS

21% EFECTIVIDAD



MAURO GERK
DT

22 JUGADORES HAN PARTICIPADO

27.5 PROMEDIO DE EDAD

0 JUGADORES DEBUTADOS

XI MÁS FRECUENTE



ZONA DE LOS GOLES

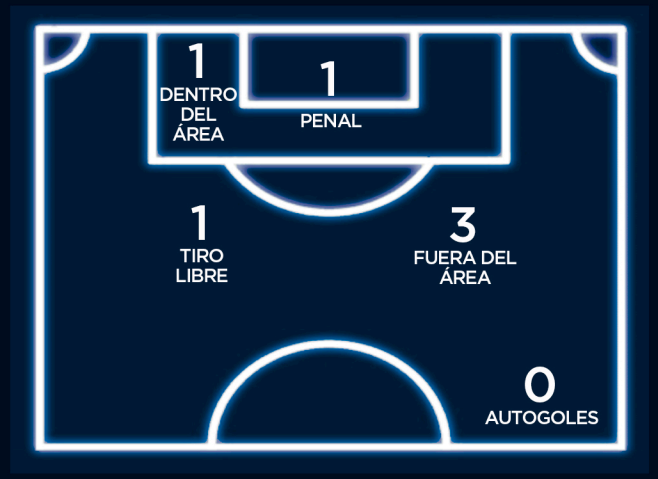

23 REMATES A PORTERÍA

6 GOLES

GOLES

0 IZQUIERDA

5 DERECHA

1 CABEZA

2,333 PASES ACERTADOS

80% PRECISIÓN DE PASES

JUGADOR



E. AYÓN
1 MÁS GOLES ANOTADOS



J. PERLAZA
1 MÁS ASISTENCIAS

PORTERO



G. ALCALÁ
26 MÁS ATAJADAS

27:54
TIEMPO ACTIVO

POSESIÓN 48%

DATOS RELEVANTES

QUERETARO

ES EL 2DO EQUIPO CON MÁS GOLES CON EL PIE DE FUERA DEL ÁREA, CON 3.



PABLO BARRERA ES EL 2DO JUGADOR CON MÁS CENTROS, CON 44.

LIGA BBVA MX | CENTRO DE INNOVACIÓN TECNOLÓGICA FMF | GOLSTATS SOCCER TECHNOLOGIES

LIGA MX I CLAUSURA 2023 I BALANCE ESTADÍSTICO MEDIO TORNEO

ATLÉTICO SAN LUIS

9 PUNTOS

33% EFECTIVIDAD



ANDRÉ JARDINE
DT

21 JUGADORES HAN PARTICIPADO

27 PROMEDIO DE EDAD

1 JUGADORES DEBUTADOS

XI MÁS FRECUENTE



ZONA DE LOS GOLES



29 REMATES A PORTERÍA

8 GOLES

GOLES

5 IZQUIERDA

3 DERECHA

0 CABEZA

2,611 PASES ACERTADOS

82% PRECISIÓN DE PASES

JUGADOR



L. BONATINI
3 MÁS GOLES ANOTADOS



M. KLIMOWICZ
1 MÁS ASISTENCIAS

PORTERO



M. BAROVERO
34 MÁS ATAJADAS

25:07
TIEMPO ACTIVO

POSESIÓN 42%

DATOS RELEVANTES

ATLÉTICO SAN LUIS

ES EL EQUIPO CON MAYOR CANTIDAD DE BALONES GANADOS EN ÁREA PROPIA, CON 195.



RICARDO CHÁVEZ ES EL JUGADOR CON MÁS 1 VS 1 DEFENSIVOS EXITOSOS, CON 24.

LIGA BBVA MX

CENTRO DE INNOVACIÓN TECNOLÓGICA FMF

GOLSTATS SOCCER TECHNOLOGIES

LIGA MX I CLAUSURA 2023 I BALANCE ESTADÍSTICO MEDIO TORNEO

CLUB Santos LAGUNA

12 PUNTOS

44% EFECTIVIDAD



EDUARDO FENTANES
DT

24
JUGADORES HAN PARTICIPADO

24.6
PROMEDIO DE EDAD

2
JUGADORES DEBUTADOS

XI MÁS FRECUENTE



ZONA DE LOS GOLES



58 REMATES A PORTERÍA

14 GOLES

GOLES

6
IZQUIERDA

7
DERECHA

1
CABEZA

2,783
PASES ACERTADOS

85%
PRECISIÓN DE PASES

JUGADOR



H. PRECIADO
5
MÁS GOLES ANOTADOS



H. PRECIADO
3
MÁS ASISTENCIAS

PORTERO



C. ACEVEDO
39
MÁS ATAJADAS

27:12
TIEMPO ACTIVO

POSESIÓN
48%

DATOS RELEVANTES

CLUB Santos LAGUNA

ES EL EQUIPO CON MÁS TIROS A GOL CON DESTINO A PORTERÍA, CON 52.



JUAN BRUNETTA ES EL 2DO JUGADOR CON MÁS REMATES, CON 39.

LIGA BBVA MX | CENTRO DE INNOVACIÓN TECNOLÓGICA FMF | GOLSTATS SOCCER TECHNOLOGIES

LIGA MX I CLAUSURA 2023 I BALANCE ESTADÍSTICO MEDIO TORNEO

TIGRES UANL

18 PUNTOS

67% EFECTIVIDAD



MARCO ANTONIO RUÍZ
DT

18 JUGADORES HAN PARTICIPADO

28.8 PROMEDIO DE EDAD

0 JUGADORES DEBUTADOS

XI MÁS FRECUENTE



ZONA DE LOS GOLES



42 REMATES A PORTERÍA

15 GOLES

GOLES

5 IZQUIERDA

6 DERECHA

4 CABEZA

3,772 PASES ACERTADOS

85% PRECISIÓN DE PASES

JUGADOR



A. GIGNAC
5 MÁS GOLES ANOTADOS



A. GIGNAC
2 MÁS ASISTENCIAS

PORTERO



N. GUZMÁN
29 MÁS ATAJADAS

31:18
TIEMPO ACTIVO

POSESIÓN
54%

DATOS RELEVANTES

ES EL 3ER EQUIPO CON MAYOR PROMEDIO DE TIEMPO ACTIVO, CON 31:18.

TIGRES UANL

ES EL EQUIPO CON MÁS CENTROS ACERTADOS, CON 66.



LUIS QUIÑONES ES EL JUGADOR CON MÁS CENTROS, CON 45.

LIGA BBVA MX | CENTRO DE INNOVACIÓN TECNOLÓGICA FMF | GOLSTATS SOCCER TECHNOLOGIES

LIGA MX I CLAUSURA 2023 I BALANCE ESTADÍSTICO MEDIO TORNEO

CLUB TIJUANA XOLOITZCUINTLES DE CALIENTE

10 PUNTOS

37% EFECTIVIDAD



MIGUEL HERRERA
DT

22 JUGADORES HAN PARTICIPADO

27.1 PROMEDIO DE EDAD

1 JUGADORES DEBUTADOS

XI MÁS FRECUENTE



ZONA DE LOS GOLES



43 REMATES A PORTERÍA

8 GOLES

GOLES

1 IZQUIERDA

6 DERECHA

1 CABEZA

2,931 PASES ACERTADOS

81% PRECISIÓN DE PASES

JUGADOR



L. LÓPEZ
2
MÁS GOLES ANOTADOS



L. CAVALLINI
1
MÁS ASISTENCIAS

PORTERO



A. RODRÍGUEZ
26
MÁS ATAJADAS

27:46

TIEMPO ACTIVO

POSESIÓN
48%

DATOS RELEVANTES

CLUB TIJUANA XOLOITZCUINTLES DE CALIENTE

ES EL EQUIPO CON MAYOR CANTIDAD DE BALONES RECUPERADOS EN DISPUTA, CON 251.



NICOLÁS DÍAZ ES EL JUGADOR CON MÁS BALONES RECUPERADOS, CON 135.

LIGA BBVA MX | CENTRO DE INNOVACIÓN TECNOLÓGICA FMF | GOLSTATS SOCCER TECHNOLOGIES

LIGA MX I CLAUSURA 2023 I BALANCE ESTADÍSTICO MEDIO TORNEO

18 PUNTOS

67% EFECTIVIDAD



IGNACIO AMBRIZ
DT

19 JUGADORES HAN PARTICIPADO

28.3 PROMEDIO DE EDAD

1 JUGADORES DEBUTADOS

XI MÁS FRECUENTE



ZONA DE LOS GOLES



58 REMATES A PORTERÍA

17 GOLES

GOLES

6 IZQUIERDA

7 DERECHA

4 CABEZA

3,836 PASES ACERTADOS

87% PRECISIÓN DE PASES

JUGADOR



C. GONZÁLEZ
3 MÁS GOLES ANOTADOS



M. ARAÚJO
3 MÁS ASISTENCIAS

PORTERO



T. VOLPI
33 MÁS ATAJADAS

33:49

TIEMPO ACTIVO

POSESIÓN 56%

DATOS RELEVANTES

ES EL EQUIPO CON MAYOR PROMEDIO DE TIEMPO ACTIVO, CON 33:49.

ES EL EQUIPO CON MÁS CENTROS QUE TERMINARON EN GOL, CON 12.



VALBER HUERTA ES EL 2DO JUGADOR CON MÁS PASES ACERTADOS, CON 500.

LIGA BBVA MX

CENTRO DE INNOVACIÓN TECNOLÓGICA

FMF POR NUESTRO FÚTBOL

LIGA MX

GOLSTATS®

SOCCER TECHNOLOGIES