



INFORME ESTADÍSTICO  
JORNADA 6





RESULTADOS

J5



2-2

17:00 hrs

4/FEBRERO/2022  
OLÍMPICO ALAMEDA



2-4

20:00

4/FEBRERO/2022  
ESTADIO MAZATLÁN



1-3

12:00 hrs

5/FEBRERO/2022  
INSTALACIONES LA NORIA



2-0

12:00 hrs

6/FEBRERO/2022  
ESTADIO CUAUHEMOC



2-2

17:00 hrs

6/FEBRERO/2022  
ESTADIO ALFONSO L.



1-1

17:00 hrs

7/FEBRERO/2022  
ESTADIO VICTORIA



3-1

17:00 hrs

7/FEBRERO/2022  
ESTADIO HIDALGO



5-2

19:00 hrs

7/FEBRERO/2022  
ESTADIO BBVA



1-3

19:00 hrs

7/FEBRERO/2022  
ESTADIO TSM CORONA

SIGUIENTE JORNADA

J7



VS

19:00 hrs

10/FEBRERO/2022  
ESTADIO NOU CAMP



VS

19:00 hrs

10/FEBRERO/2022  
ESTADIO UNIVERSITARIO



VS

21:00 hrs

10/FEBRERO/2022  
ESTADIO CALIENTE



VS

17:00 hrs

11/FEBRERO/2022  
OLÍMPICO ALAMEDA



VS

17:00 hrs

11/FEBRERO/2022  
ESTADIO NEMESIO DIEZ



VS

12:00 hrs

12/FEBRERO/2022  
OLÍMPICO UNIVERSITARIO



VS

12:00 hrs

12/FEBRERO/2022  
ESTADIO JALISCO



VS

10:30 hrs

13/FEBRERO/2022  
VERDE VALLE



VS

13:45 hrs

13/FEBRERO/2022  
ESTADIO OLÍMPICO B.J.



POS	CLUB	JJ	JG	JE	JP	GF	GC	DIF	PTS
1	MONTERREY	5	5	0	0	17	3	14	15
2	PACHUCA	6	5	0	1	14	7	7	15
3	CHIVAS	6	4	2	0	13	4	9	14
4	AMÉRICA	6	4	1	1	12	5	7	13
5	UANL	5	3	2	0	14	6	8	11
6	ATLAS	6	2	3	1	6	8	-2	9
7	PUMAS	6	2	1	3	7	7	0	7
8	TIJUANA	6	1	4	1	9	10	-1	7
9	LEÓN	6	2	1	3	9	11	-2	7
10	CRUZ AZUL	6	2	1	3	5	7	-2	7
11	SAN LUIS	6	1	3	2	7	10	-3	6
12	TOLUCA	6	1	2	3	9	12	-3	5
13	QUERÉTARO	5	1	2	2	5	8	-3	5
14	MAZATLÁN	6	1	2	3	5	11	-6	5
15	NECAXA	6	1	2	3	4	11	-7	5
16	PUEBLA	6	1	1	4	4	9	-5	4
17	SANTOS	6	1	1	4	4	11	-7	4
18	FC JUÁREZ	5	1	0	4	5	9	-4	3




# FASE FINAL AL MOMENTO

## CUARTOS DE FINAL



## SEMIFINALES



## FINAL



### ARTÍCULO 12:

Para determinar los lugares que ocuparán los Clubes que participen en la Fase Final de cada uno de los Torneos se tomará como base la Tabla General de Clasificación, al término de cada uno de los Torneos correspondientes.


El orden de los Clubes al final de la Fase de Clasificación de cada Torneo corresponderá a la suma de los puntos obtenidos por cada uno de ellos y se presentará en forma descendente.

Si al finalizar las 17 Jornadas de cada Torneo dos o más Clubes estuviesen empatados en puntos, su posición en la Tabla General de Clasificación será determinada atendiendo a los siguientes criterios de desempate:

1. Mejor diferencia entre los goles anotados y recibidos
2. Mayor número de goles anotados
3. Mayor número de goles anotados como visitante
4. Marcadores particulares entre los Clubes empatados









4-1-4-1

4-2-3-1



# FORMACIÓN INICIAL

JORNADA 6

4-1-4-1

4-4-2



4-3-3

4-2-3-1



5-3-2

4-2-3-1



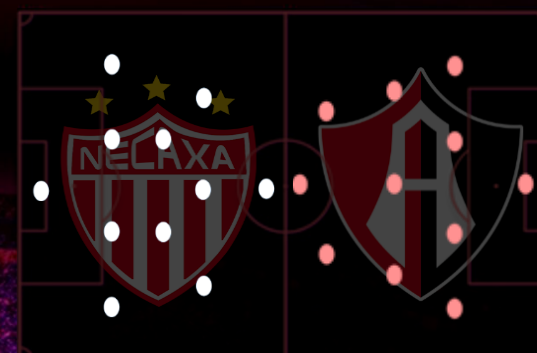
4-1-4-1

4-2-3-1



4-2-3-1

4-3-3



4-3-3

4-4-2



4-2-3-1

4-3-3



4-2-3-1

4-4-2



LOCAL ●  
VISITANTE ●

FORMACIÓN MÁS RECURRENTE

4-2-3-1



# TIEMPO ACTIVO JORNADA 6

# TIEMPO ACTIVO PROMEDIO JORNADA 6

LOCAL	VISITANTE
 00:22:25 <b>46%</b>	 00:26:13 <b>54%</b>
 00:19:43 <b>35%</b>	 00:36:00 <b>65%</b>
 00:23:38 <b>45%</b>	 00:28:41 <b>55%</b>
 00:21:13 <b>43%</b>	 00:27:34 <b>57%</b>
 00:22:56 <b>48%</b>	 00:24:41 <b>52%</b>
 00:20:22 <b>43%</b>	 00:26:35 <b>57%</b>
 00:30:53 <b>57%</b>	 00:23:36 <b>43%</b>
 00:27:25 <b>46%</b>	 00:32:35 <b>54%</b>
 00:29:30 <b>57%</b>	 00:22:36 <b>43%</b>

CLUB	PROMEDIO	CLUB	PROMEDIO	CLUB	PROMEDIO
	00:33:49 <b>61%</b>		00:27:33 <b>53%</b>		00:23:30 <b>48%</b>
	00:31:26 <b>59%</b>		00:25:54 <b>50%</b>		00:23:21 <b>49%</b>
	00:30:01 <b>54%</b>		00:25:38 <b>53%</b>		00:23:17 <b>47%</b>
	00:28:42 <b>54%</b>		00:24:35 <b>47%</b>		00:22:20 <b>40%</b>
	00:28:11 <b>55%</b>		00:23:58 <b>46%</b>		00:21:42 <b>45%</b>
	00:27:57 <b>54%</b>		00:23:41 <b>48%</b>		00:20:59 <b>38%</b>









# TIROS A GOL

## ESTADÍSTICAS GRITA MÉXICO 2022



DENTRO DEL AREA

LOCAL

VISITANTE

FUERA DEL AREA





# ESTADÍSTICAS **GRITAMÉXICO C22** CLAUSURA 2022



#	POS	NOMBRE	MIN	G	A	PA	%	R	C	TA	TR
14	DEF	CAMARGO AGUILAR, ALONDRA	90	0	0	19	66%	0	1	0	0
2	DEF	DELGADO CORTES, FATIMA	90	0	0	13	62%	0	2	0	0
8	DEF	MIRANDA RODRIGUEZ, VALERIA	90	0	0	19	73%	0	0	0	0
5	DEF	RIOS ZARATE, XIMENA	90	0	0	14	56%	0	1	0	0
6	MED	VAZQUEZ MONTIEL, SONIA	90	1	0	20	74%	1	0	0	0
10	DEL	GARCIA CRUZ, JAQUELIN	65	1	0	18	67%	1	0	0	1
21	MED	MEDINA QUIRARTE, ALEJANDRA	80	0	0	5	63%	0	0	1	0
17	DEL	FLORES CORTES, DANIELA	65	0	1	11	79%	0	0	0	0
15	MED	RAMIREZ LOPEZ, MARIA	65	0	0	15	94%	1	0	1	0
3	MED	ENRIGUE ABUNDIS, JAZMIN	33	0	0	3	75%	1	0	0	0
30	DEF	HERNANDEZ PEREZ, KAREN	57	0	0	8	80%	1	0	0	0
9	DEL	SANCHEZ VELAZQUEZ, DANIELA	25	0	0	1	20%	0	0	0	0
16	DEL	DIAZ LEAL ARRILLAGA, MARIANA	24	0	0	3	43%	0	0	0	0
11	MED	MALDONADO VELAZQUEZ, MARITZA	10	0	0	1	33%	0	0	0	0
4	DEF	PONTIGO CARMONA, MARIA	1	0	0	0	0%	0	0	0	0
#	POS	NOMBRE	MIN	GR	P	AT	JA	BR	IV1	TA	TR
1	POR	CORDOBA ARTEAGA, VANESSA	90	2	2	5	2	8	0	1	0
25	POR	ARANA BENITEZ, RUTH	0	0	0	0	0	0	0	0	0

#	POS	NOMBRE	MIN	G	A	PA	%	R	C	TA	TR
24	DEL	CERVANTES HERRERA, ALICIA	90	1	0	14	64%	5	4	0	0
3	DEF	GODINEZ GARCIA, DAMARIS	90	0	0	18	72%	1	0	1	0
8	MED	JARAMILLO QUINTERO, CHRISTIAN	90	0	1	28	76%	3	0	0	0
7	MED	MONTERO RODRIGUEZ, CASANDRA	90	1	0	27	84%	1	0	0	0
13	DEL	MONTOYA RODRIGUEZ, JOSELINE	90	0	0	17	65%	3	4	0	0
2	DEF	RODRIGUEZ CARRILLO, DIANA	90	0	0	21	64%	0	0	0	0
15	MED	SOTO CRUZ, RUBI	90	0	0	26	81%	1	2	0	0
26	DEF	TORRES MUNOZ, ANGELICA	85	0	0	15	58%	0	1	0	0
6	MED	CASTILLO ZARATE, MIRIAM	63	0	0	24	92%	3	0	0	0
19	MED	GARCIA RUIZ, HILARY	54	0	0	12	67%	1	0	1	0
29	MED	RODRIGUEZ GONZALEZ, CYNTHIA	36	0	0	8	73%	0	0	0	0
27	DEF	GUZMAN PRADO, KINBERLY	27	0	0	7	88%	0	0	0	0
23	DEL	CASAS ESCUDERO, ATZIMBA	5	0	0	2	67%	0	2	0	0
#	POS	NOMBRE	MIN	GR	P	AT	JA	BR	IV1	TA	TR
1	POR	ESPIÑO MENDOZA, CELESTE	90	2	12	0	2	8	3	0	0
12	POR	FELIX CASTRO, BLANCA	0	0	0	0	0	0	0	0	0

## JUGADORAS

**MIN:** MINUTOS JUGADOS  
**G:** GOLES  
**A:** ASISTENCIAS  
**PA:** PASES ACERTADOS

**%:** PORCENTAJE DE PASES ACERTADOS  
**R:** REMATES  
**C:** CENTROS  
**TA:** TARJETA AMARILLA  
**TR:** TARJETA ROJA

## PORTERAS

**BR:** BALONES RECUPERADOS  
**IV1:** 1 VS 1 GANADOS  
**TA:** TARJETA AMARILLA  
**TR:** TARJETA ROJA

**MIN:** MINUTOS JUGADOS  
**GR:** GOLES RECIBIDOS  
**P:** PASES  
**AT:** ATAJADAS  
**JA:** JUEGOS AÉREOS GANADOS





# ESTADÍSTICAS CLAUSURA 2022



#	POS	NOMBRE	MIN	G	A	PA	%	R	C	TA	TR	#	POS	NOMBRE	MIN	G	A	PA	%	R	C	TA	TR	
19	DEF	CALZADILLAS FLORES, ADRIANA	90	0	0	20	71%	0	0	0	0	18	MED	CRUZ ARZATE, BELEN	90	0	1	45	76%	3	3	0	0	
13	MED	ESCALANTE CARREON, BELKIS	90	0	0	24	75%	0	0	0	0	4	DEF	ESPINOZA CASAS, GRETA	90	0	0	25	83%	0	0	0	0	
6	DEF	IBARRA HERNANDEZ, HAVI	90	0	0	11	58%	0	3	0	0	15	MED	FERRAL MONTALVAN, CRISTINA	90	0	0	24	67%	0	0	0	0	
14	MED	PENA ZAMORANO, MONTSERRAT	90	1	0	9	75%	1	0	0	0	23	DEF	GUTIERREZ CAMPOS, JANA	90	0	0	36	80%	0	3	0	0	
11	MED	ROMERO GARCIA, IXCHEBEL	90	0	0	21	70%	0	0	0	0	9	DEL	MAYOR GUTIERREZ, SANDRA	90	1	1	33	79%	1	4	0	0	
15	MED	SAAVEDRA VENEGAS, KARLA	75	0	1	18	82%	2	2	0	0	7	MED	MERCADO FUENTES, LILIANA	90	0	0	49	94%	0	0	0	0	
32	DEL	CALIZ MARROQUIN, CONNIE	65	0	1	12	50%	2	1	0	0	10	DEL	FISHEL, MIA RENEE	82	2	1	19	79%	6	0	0	0	
4	DEF	LOPEZ GUTIERREZ, SILVIA	65	0	0	11	69%	0	0	0	0	14	MED	OVALLE MUNOZ, LIZBETH	82	1	0	34	76%	5	7	0	0	
30	MED	CUADRADO MAVERINO, MARIA	61	1	0	9	75%	1	1	0	0	11	MED	RANGEL HERNANDEZ, LYDIA	66	0	0	27	75%	4	1	0	0	
23	MED	LAGUNES ABURTO, VALERIA	61	0	0	14	78%	1	0	0	0	17	MED	VILLARREAL PARDO, NATALIA	66	0	0	27	84%	1	2	0	0	
8	DEL	MONTES DEL CASTILLO, MONTSERRAT	29	0	0	5	71%	0	0	0	0	6	MED	ANTONIO LOPEZ, NANCY	24	0	0	13	93%	1	0	0	0	
16	MED	RIOS VALADEZ, SHERLYN	29	0	0	12	86%	0	0	0	0	3	DEF	SIERRA GARCIA, BIANCA	24	0	0	13	76%	0	2	0	0	
9	DEL	GAITAN BERNAT, NORMA	25	0	0	2	33%	0	0	0	0	5	DEL	ELIZONDO OCHOA, MARIA	8	0	0	3	100%	0	0	1	0	
17	DEF	GUERRERO HERNANDEZ, MICHELL	25	0	0	6	46%	0	1	0	0	19	DEL	SOLIS RODAS, BLANCA	8	0	0	4	80%	0	0	0	0	
7	MED	RAMOS PEREZ, MELISA	15	0	0	5	83%	0	0	0	0													
#	POS	NOMBRE	MIN	GR	P	AT	JA	BR	TV1	TA	TR	#	POS	NOMBRE	MIN	GR	P	AT	JA	BR	TV1	TA	TR	
1	POR	UBALDO NAVARRO, ALONDRA	90	4	7	6	2	5	0	0	0	33	POR	VILLALOBOS PEREZ, VANIA	90	2	14	0	1	4	1	0	0	0
28	POR	RAMOS VIDRIO, ANAIS	0	0	0	0	0	0	0	0	0	20	POR	SOLIS GARZA, OFELIA	0	0	0	0	0	0	0	0	0	0

## JUGADORAS

**MIN:** MINUTOS JUGADOS  
**G:** GOLES  
**A:** ASISTENCIAS  
**PA:** PASES ACERTADOS

**%:** PORCENTAJE DE PASES ACERTADOS  
**R:** REMATES  
**C:** CENTROS  
**TA:** TARJETA AMARILLA  
**TR:** TARJETA ROJA

## PORTERAS

**BR:** BALONES RECUPERADOS  
**TV1:** 1 VS 1 GANADOS  
**TA:** TARJETA AMARILLA  
**TR:** TARJETA ROJA

**MIN:** MINUTOS JUGADOS  
**GR:** GOLES RECIBIDOS  
**P:** PASES  
**AT:** ATAJADAS  
**JA:** JUEGOS AÉREOS GANADOS





# ESTADÍSTICAS



# CLAUSURA 2022



#	POS	NOMBRE	MIN	G	A	PA	%	R	C	TA	TR	#	POS	NOMBRE	MIN	G	A	PA	%	R	C	TA	TR
4	DEF	ALVAREZ HUERTA, GABRIELA	90	0	0	29	76%	0	0	1	0	8	MED	CUEVAS ARAUJO, BETZY	90	1	0	25	86%	2	0	1	0
6	MED	CRUZ ALVAREZ, ITZEL	90	0	0	27	84%	0	0	0	0	6	DEF	FARIAS RODRIGUEZ, JANELLY	90	0	0	50	96%	3	0	1	0
18	MED	GARCIA SALGADO, DIANA	90	0	0	22	79%	0	0	0	0	26	DEF	LUNA DE LOS SANTOS, KAREN	90	0	0	37	82%	1	1	0	0
5	DEF	LOZADA SALAS, ANA	90	0	0	28	88%	3	0	0	0	9	DEL	MARTINEZ ABAD, KATTY	90	1	0	21	64%	5	1	0	0
13	DEF	MONROY CORTEZ, DANIELA	90	0	0	28	82%	0	1	0	0	18	MED	PEREZ MURILLO, AMANDA	90	0	0	40	89%	2	0	0	0
▼ 8	DEL	MOLINA CHUELA, DALIA	84	1	0	13	72%	1	0	0	0	15	DEF	RODRIGUEZ CUBERO, KIMBERLY	90	0	0	29	76%	2	0	0	0
▼ 24	DEL	MONTERO VENEGAS, MICHELLE	84	0	1	16	80%	1	0	0	0	24	MED	CAMBEROS BECERRA, SCARLETT	84	1	0	16	59%	5	8	1	0
▼ 35	MED	HUERTA TOVAR, RENATA	63	0	0	17	71%	1	0	0	0	10	DEL	ESPINOSA ARCE, DANIELA	72	0	0	11	58%	1	0	0	0
▼ 7	MED	MORALES BAZARTE, TANIA	63	0	0	17	85%	0	0	1	0	22	MED	LUEBBERT, SARAH	60	0	0	16	73%	1	4	0	0
▼ 22	MED	AUZA SIERRA, DANIELA	57	0	0	9	69%	0	0	0	0	19	MED	SALDIVAR PAVON, ANGELIQUE	60	0	0	8	57%	0	1	0	0
▲ 16	DEL	HUERTA AGUAS, ANA	33	0	0	10	67%	1	0	0	0	20	MED	HERNANDEZ SIPPEL, NICOLETTE	30	0	0	6	75%	0	1	0	0
▲ 10	DEL	ENCISO BALLESTEROS, MARTHA	27	0	0	10	67%	1	0	0	0	14	DEF	RODRIGUEZ GUZMAN, MONICA	30	0	2	10	91%	0	1	1	0
▲ 20	MED	LOPEZ YRIGROYEN, ANA	27	0	0	5	71%	0	0	0	0	27	MED	PELAYO-BERNAL, MAYRA	18	0	0	3	100%	1	0	0	0
▲ 21	DEL	ABUD LIRA, KARIME	6	0	0	0	0%	0	0	0	0	13	MED	GONZALEZ TATE, EVA	6	0	0	2	100%	0	0	0	0
▲ 3	DEF	CARMONA CASTILLO, EDITH	6	0	0	3	100%	0	0	0	0												
#	POS	NOMBRE	MIN	GR	P	AT	JA	BR	TV1	TA	TR	#	POS	NOMBRE	MIN	GR	P	AT	JA	BR	TV1	TA	TR
1	POR	GONZALEZ AGUILAR, MARICRUZ	90	3	10	3	1	7	3	0	0	1	POR	MASCIARELLI OROZCO, RENATA	90	1	8	3	2	11	2	0	0
12	POR	MORALES RAMIREZ, KARLA	0	0	0	0	0	0	0	0	0	23	POR	ACUNA SOTO, NATALIA	0	0	0	0	0	0	0	0	0

### JUGADORAS

**MIN:** MINUTOS JUGADOS  
**G:** GOLES  
**A:** ASISTENCIAS  
**PA:** PASES ACERTADOS

**%:** PORCENTAJE DE PASES ACERTADOS  
**R:** REMATES  
**C:** CENTROS  
**TA:** TARJETA AMARILLA  
**TR:** TARJETA ROJA

### PORTERAS

**BR:** BALONES RECUPERADOS  
**TV1:** 1 VS 1 GANADOS  
**TA:** TARJETA AMARILLA  
**TR:** TARJETA ROJA

**MIN:** MINUTOS JUGADOS  
**GR:** GOLES RECIBIDOS  
**P:** PASES  
**AT:** ATAJADAS  
**JA:** JUEGOS AÉREOS GANADOS





# ESTADÍSTICAS



# CLAUSURA 2022



#	POS	NOMBRE	MIN	G	A	PA	%	R	C	TA	TR
17	DEF	KOSEGARTEN LOPEZ, JACQUELYN	90	0	0	9	0.75	0	0	0	0
18	DEF	LOPEZ LOPEZ, MARIA	90	0	0	11	0.58	1	0	0	0
16	DEF	MARTINEZ MORALES, DULCE	90	0	0	11	0.85	2	0	0	0
5	MED	MORAN TORRES, LIA	90	0	0	27	0.77	2	3	0	0
24	DEF	NAJAR MATUS, IVONNE	90	0	0	10	0.56	0	1	0	0
8	DEF	SAINZ AGAMA, MARIA	90	1	0	21	0.84	1	0	0	0
▼	20	MED	ARCINIEGA SEVENELLO, MIRELLE	84	0	0	21	0.84	2	0	0
▼	11	DEL	MARTINS MARQUES, VERONICA	84	1	0	15	0.79	2	0	0
▼	14	MED	ARISTA OROZCO, YARITZA	45	0	0	5	0.63	1	0	0
▼	9	DEL	HERNANDEZ RAMIREZ, ESTEFANY	45	0	0	7	0.58	1	0	0
▲	10	MED	CASTRO VILLVERDE, MARIAM	45	0	0	11	0.73	1	0	0
▲	29	MED	TENORIO GARCIA, JESSICA	45	0	0	18	0.86	1	0	0
▲	27	DEL	FIGUEROA GONZALEZ, BARBRHA	6	0	0	3	0.5	0	0	0
▲	12	DEL	RAMOS VALENZUELA, MARIANA	6	0	0	2	0.67	0	0	0
#	POS	NOMBRE	MIN	GR	P	AT	JA	BR	IV1	TA	TR
1	POR	RANGEL MATA, BRISSA	90	0	0	2	4	12	2	0	0
35	POR	RUELAS VELEZ, SIENA	0	0	0	0	0	0	0	0	0

#	POS	NOMBRE	MIN	G	A	PA	%	R	C	TA	TR
10	DEL	CUELLAR CUELLAR, RENAE	90	0	0	6	0.75	1	0	0	0
25	DEL	HIX, ANGELINA NICOLE	90	0	0	18	0.58	1	4	0	0
2	DEF	MEJIA, ANNIA STEPHANY	90	0	0	28	0.85	1	1	0	0
17	DEF	SANCHEZ LOPEZ, GUADALUPE	90	0	0	43	0.78	0	2	0	0
5	DEF	TORAYA GUERRERO, YADIRA	90	0	0	32	0.78	0	2	0	0
18	MED	VERDUGO ROMO, ESMERALDA	90	0	0	18	0.58	0	2	0	0
11	DEL	MUNOZ MURILLO, SANJUANA	79	0	0	16	0.67	0	1	0	0
21	MED	HERNANDEZ TOLEDO, INGLIS	69	0	0	32	0.76	0	1	0	0
14	MED	DE LA ROSA CRUZ, JOSELYN	64	0	0	18	0.82	0	1	0	0
3	DEF	MARTINEZ CARO, NATHALY	64	0	0	19	0.7	1	0	0	0
32	MED	DURAN HURTADO, AILED	26	0	0	10	0.67	0	1	0	0
27	DEF	LOPEZ QUINONEZ, VICTORIA	26	0	0	2	0.29	1	2	0	0
20	DEL	MUNGUIA HAROS, MARIANA	21	0	0	4	0.44	1	0	0	0
9	DEL	AGUIAR MORAN, ROSA	11	0	0	5	0.63	0	0	0	0
#	POS	NOMBRE	MIN	GR	P	AT	JA	BR	IV1	TA	TR
1	POR	GUTIERREZ CARRILLO, ALEJANDRA	90	2	6	3	2	6	1	0	0
12	POR	TREVINO GARZA, BALBINA	0	0	0	0	0	0	0	0	0

## JUGADORAS

**MIN:** MINUTOS JUGADOS  
**G:** GOLES  
**A:** ASISTENCIAS  
**PA:** PASES ACERTADOS

**%:** PORCENTAJE DE PASES ACERTADOS  
**R:** REMATES  
**C:** CENTROS  
**TA:** TARJETA AMARILLA  
**TR:** TARJETA ROJA

## PORTERAS

**BR:** BALONES RECUPERADOS  
**IV1:** 1 VS 1 GANADOS  
**TA:** TARJETA AMARILLA  
**TR:** TARJETA ROJA

**MIN:** MINUTOS JUGADOS  
**GR:** GOLES RECIBIDOS  
**P:** PASES  
**AT:** ATAJADAS  
**JA:** JUEGOS AÉREOS GANADOS









# ESTADÍSTICAS



# CLAUSURA 2022



#	POS	NOMBRE	MIN	G	A	PA	%	R	C	TA	TR
8	DEF	DE LEON PESCADOR, KAREN	90	0	0	14	0.82	0	1	1	0
24	MED	FUENTES PEREZ, DAYAN	90	0	0	21	0.91	1	0	0	0
13	DEF	GRANO VELASCO, FANNY	90	1	0	16	0.94	1	0	0	0
4	DEF	MUNOZ SANCHEZ, LUCIA	90	0	0	10	0.56	0	1	0	0
19	DEF	RODRIGUEZ PEREZ, YANEISY	90	0	0	11	0.52	0	0	0	0
21	MED	VELAZQUEZ MEJIA, REYNA	82	0	0	14	0.64	3	0	2	1
▼	20	DEL	GARCIA RIEFKOHL, LUCIANA	85	0	0	19	0.79	4	0	0
▼	11	DEL	CALVILLO HERNANDEZ, SAMANTHA	67	0	0	11	0.65	1	3	1
▼	9	DEL	LOPEZ SANCHEZ, SAIRA	67	0	0	15	0.63	4	1	0
▼	10	MED	CASTRO LEON, LIBETH	57	0	0	8	0.89	1	0	0
▲	17	MED	KIM LAGARDE, SARAI	33	0	0	6	0.75	1	1	0
▲	27	MED	LEON ROMANO, BRENDA	23	0	0	5	0.71	3	0	0
▲	5	MED	TEJA, NIKKOLE CHEREE	23	0	0	3	0.6	0	0	0
▲	2	DEF	MARTINEZ SERRATOS, ANDREA	5	0	0	1	1	0	0	0
#	POS	NOMBRE	MIN	GR	P	AT	JA	BR	IV1	TA	TR
12	POR	MUNOZ ARROYO, DANIELA	90	1	4	3	2	9	3	0	0
1	POR	MARTINEZ AGUIRRE, VALERIA	0	0	0	0	0	0	0	0	0

#	POS	NOMBRE	MIN	G	A	PA	%	R	C	TA	TR
28	DEL	GARCIA LOPEZ, ANA	90	0	1	15	0.58	4	5	0	0
8	MED	GARCIA MARQUEZ, KAREN	90	0	0	20	0.77	2	2	1	0
14	MED	GONZALEZ MARQUEZ, VANESSA	90	0	0	32	0.78	0	1	1	0
17	MED	HERNANDEZ ARMENTA, NORMA	90	0	0	35	0.76	2	1	0	0
3	DEF	PEREZ LIMON, MARIA	90	0	0	30	0.83	0	0	0	0
7	MED	PEREZ MURILLO, VERONICA	90	1	0	29	0.85	3	1	0	0
6	MED	ARCE BALLEZA, ZELLYKA	81	0	0	26	0.74	3	1	0	0
▼	2	DEF	GARCIA MUNOZ, KARLA	81	0	0	18	0.9	0	0	0
▼	10	MED	ROBLES PARTIDA, JOANA	69	0	0	19	0.95	1	1	0
▼	27	MED	CURIEL SANCHEZ, ALEXA	55	0	0	9	0.82	0	2	0
▲	11	DEL	IBARRA MURO, CLAUDIA	35	0	0	12	0.86	0	2	0
▲	2	DEF	PLANCARTE, SULMA YADERIA	21	0	0	4	0.67	2	0	0
▲	13	DEF	DAVILA GONZALEZ, JULISSA	9	0	0	3	1	1	0	0
▲	24	MED	RAZO CORREA, VALERIA	9	0	0	0	0	0	0	0
#	POS	NOMBRE	MIN	GR	P	AT	JA	BR	IV1	TA	TR
1	POR	PAZ MOLINA, ANA	90	1	5	6	1	9	1	1	0
19	POR	VELASCO LOZA, ITZEL	0	0	0	0	0	0	0	0	0

## JUGADORAS

MIN: MINUTOS JUGADOS  
G: GOLES  
A: ASISTENCIAS  
PA: PASES ACERTADOS

#: PORCENTAJE DE PASES ACERTADOS  
R: REMATES  
C: CENTROS  
TA: TARJETA AMARILLA  
TR: TARJETA ROJA

## PORTERAS

BR: BALONES RECUPERADOS  
IV1: 1 VS 1 GANADOS  
TA: TARJETA AMARILLA  
TR: TARJETA ROJA

MIN: MINUTOS JUGADOS  
GR: GOLES RECIBIDOS  
P: PASES  
AT: ATAJADAS  
JA: JUEGOS AÉREOS GANADOS





# ESTADÍSTICAS



# CLAUSURA 2022



#	POS	NOMBRE	MIN	G	A	PA	%	R	C	TA	TR
14	DEF	ARIAS ROJAS, DANIELA	90	0	0	37	0.93	1	0	1	0
9	DEL	CORRAL ANG, CHARLYN	90	1	0	19	0.76	4	2	1	0
34	DEF	DIAZ SANCHEZ, KAREN	90	0	0	55	0.87	0	0	0	0
20	DEF	GUTIERREZ VERA, SUMIKO	90	0	0	25	0.74	0	2	0	0
6	MED	NIETO CASTILLO, KARLA	90	0	0	58	0.88	1	1	0	0
▼	10	MED	OCAMPO MEDINA, MONICA	75	0	1	21	0.72	2	0	0
▼	30	DEL	SALAZAR SUASTE, ESBEYDI	75	0	0	15	0.79	3	1	0
▼	28	MED	BRAVO, LINDA	58	0	1	10	0.67	0	1	0
▼	21	MED	GOMEZ JUNCO ESTEVA, NATALIA	58	1	0	15	0.79	2	1	0
▼	15	DEF	CORTES VALERO, SELENE	43	1	0	15	0.88	1	0	0
▲	17	MED	MADRID LOPEZ LIRA, YANIN	47	0	0	24	0.77	0	0	0
▲	7	DEL	ANGELES MERCADO, LIZBETH	32	0	0	14	0.82	0	0	0
▲	16	MED	BALCAZAR ALGARIN, ANDREA	32	0	0	10	1	0	0	0
▲	19	DEL	CUEVAS FLORES, LUCERO	15	0	0	5	83%	2	0	0
▲	11	DEL	DUARTE PALAFOX, NORMA	15	0	0	0	0%	1	1	0
#	POS	NOMBRE	MIN	GR	P	AT	JA	BR	TV1	TA	TR
12	POR	MACHUCA RUBIO, SILVIA	90	1	45	4	5	16	9	0	0
1	POR	BARRERAS TORRES, ESTHEFANNY	0	0	0	0	0	0	0	0	0

#	POS	NOMBRE	MIN	G	A	PA	%	R	C	TA	TR
5	MED	ALVARADO CASTILLO, BRENDA	90	0	0	21	0.88	0	0	0	0
14	DEF	BAUTISTA GALVAN, EMILI	90	0	0	21	0.7	0	3	0	0
18	DEF	GONZALEZ GONZALEZ, PAOLA	90	0	0	20	0.83	2	0	0	0
16	MED	HERNANDEZ BUENOSAIRE, ANDREA	90	0	1	27	0.64	2	1	0	0
13	MED	VIDAL YBARRA, CELESTE	90	0	0	16	0.57	2	2	0	0
20	DEF	ZEMPOALTECA HERNANDEZ, KARLA	90	0	0	23	0.82	2	1	0	0
10	MED	ZUAZUA MARTINEZ, MIAH	79	0	0	13	0.62	2	0	0	0
33	MED	CASAREZ, JASMINE	66	0	0	9	0.6	0	2	0	0
11	DEL	ELICERIO CASTILLO, SILVIA	66	0	0	14	0.78	0	0	0	0
21	MED	ROMERO HERNANDEZ, SUSANA	45	0	0	7	0.35	0	2	1	0
27	MED	VILLEGAS, RUBI	45	0	0	12	0.86	0	0	0	0
29	DEL	GARCIA ALFARO, YENIFER	24	1	0	6	0.86	4	0	0	0
7	MED	NAVARRATE MUNOZ, PERLA	24	0	0	1	0.2	1	2	0	0
30	DEL	GONZALEZ BARRON, KAREN	11	0	0	2	0.67	0	0	0	0
#	POS	NOMBRE	MIN	GR	P	AT	JA	BR	TV1	TA	TR
34	POR	AGUIRRE FITZGERALD, ZOE	90	3	10	6	2	8	1	0	0
1	POR	GARCIA OROZCO, DIANA	0	0	0	0	0	0	0	0	0

## JUGADORAS

MIN: MINUTOS JUGADOS  
G: GOLES  
A: ASISTENCIAS  
PA: PASES ACERTADOS

#: PORCENTAJE DE PASES ACERTADOS  
R: REMATES  
C: CENTROS  
TA: TARJETA AMARILLA  
TR: TARJETA ROJA

## PORTERAS

BR: BALONES RECUPERADOS  
TV1: 1 VS 1 GANADOS  
TA: TARJETA AMARILLA  
TR: TARJETA ROJA

MIN: MINUTOS JUGADOS  
GR: GOLES RECIBIDOS  
P: PASES  
AT: ATAJADAS  
JA: JUEGOS AÉREOS GANADOS





# ESTADÍSTICAS



# CLAUSURA 2022



#	POS	NOMBRE	MIN	G	A	PA	%	R	C	TA	TR	#	POS	NOMBRE	MIN	G	A	PA	%	R	C	TA	TR
18	DEL	AVILEZ PENA, AYLIN	90	0	1	20	0.8	3	1	0	0	4	DEF	CAGIGAS GABILONDO, DENEVA	90	0	0	44	0.81	0	0	0	0
4	DEF	BERNAL RODRIGUEZ, REBECA	90	1	0	33	0.8	2	0	0	0	13	DEL	CHAVERO ALVAREZ, PAOLA	90	0	1	25	0.69	0	2	0	0
2	DEL	BURKENROAD, CHRISTINA MARIE	90	1	0	25	0.83	2	2	0	0	15	DEF	DIAZ RAMIREZ, MARYLIN	90	1	0	50	0.78	1	0	1	0
14	DEF	CALDERON LUA, ALEJANDRA	90	0	0	26	0.76	0	2	0	0	8	MED	PADILLA ALEMAN, DANIA	90	0	0	43	0.84	0	0	0	0
22	MED	GARCIA CASTILLO, DIANA	90	0	0	40	0.87	1	1	0	0	14	DEF	QUINTOS GALVAN, BIBIANA	90	0	0	35	0.69	0	1	0	0
10	MED	PEREZ JIMENEZ, DANIA	90	1	0	23	0.79	3	1	0	0	10	MED	GARCIA GONZALEZ, DANIELA	79	0	0	30	0.91	0	0	0	0
▼ 23	DEF	DEL CAMPO GUTIERREZ, VALERIA	81	1	0	30	0.88	2	0	0	0	9	DEL	GARZA RODRIGUEZ, DINORA	79	0	0	36	0.82	0	1	0	0
▼ 20	DEL	SOLIS CONTRERAS, DANIELA	81	1	1	22	0.69	4	5	0	0	18	DEL	RODRIGUEZ ALEJO, LILIANA	62	0	0	6	0.55	0	0	0	0
▼ 17	MED	FRANCO TIRADO, YAMILE	64	0	2	32	0.94	0	1	0	0	19	DEL	SANTAMARIA ORDUNA, EDNA	62	0	0	7	0.78	1	0	0	0
▼ 3	DEF	SANCHEZ PINON, MARIA	45	0	0	14	0.58	0	1	0	0	5	DEF	GOMEZ CASTILLO, KIMBERLY	39	0	0	12	0.8	0	0	0	0
▲ 5	DEF	FLORES GRIGORIU, MONICA	45	0	0	20	0.87	0	1	0	0	3	DEF	ZAVALETA APARICIO, REBECA	51	0	0	5	0.45	0	0	0	0
▲ 15	DEL	SIMENTAL LEYVA, SAMANTHA	26	0	0	6	0.75	0	0	0	0	2	DEF	DELGADO GARCIA, DIRCE	28	0	0	15	1	0	0	0	0
▲ 19	DEF	CADENA CALVILLO, MARIANA	9	0	0	3	1	0	0	0	0	6	MED	VELAZQUEZ GARCIA, HIRERI	28	0	0	7	0.7	0	0	0	0
▲ 11	DEL	RODRIGUEZ CISNEROS, LIZETTE	9	0	0	0	0	0	0	0	0	28	MED	PINEDA ALMANZA, GRECIA	11	0	0	3	0.75	1	0	0	0
												7	DEL	RIBEIRO, STEPHANIE MARIANA	11	1	0	0	0%	1	0	0	0
#	POS	NOMBRE	MIN	GR	P	AT	JA	BR	IV1	TA	TR	#	POS	NOMBRE	MIN	GR	P	AT	JA	BR	IV1	TA	TR
▼ 12	POR	GODINEZ HERRERA, ALEJANDRIA	45	0	8	1	0	0	0	0	0	12	POR	VILLEDA MEDINA, MELANY	90	5	28	2	2	4	1	0	0
▲ 1	POR	LOZOYA LECHUGA, CLAUDIA	45	2	16	1	0	1	0	0	0	1	POR	AGUIRRE OLMOS, MIRIAM	0	0	0	0	0	0	0	0	0

## JUGADORAS

**MIN: MINUTOS JUGADOS**  
**G: GOLES**  
**A: ASISTENCIAS**  
**PA: PASES ACERTADOS**

**#: PORCENTAJE DE PASES ACERTADOS**  
**R: REMATES**  
**C: CENTROS**  
**TA: TARJETA AMARILLA**  
**TR: TARJETA ROJA**

## PORTERAS

**BR: BALONES RECUPERADOS**  
**IV1: 1 VS 1 GANADOS**  
**TA: TARJETA AMARILLA**  
**TR: TARJETA ROJA**

**MIN: MINUTOS JUGADOS**  
**GR: GOLES RECIBIDOS**  
**P: PASES**  
**AT: ATAJADAS**  
**JA: JUEGOS AÉREOS GANADOS**





# ESTADÍSTICAS



# CLAUSURA 2022



#	POS	NOMBRE	MIN	G	A	PA	%	R	C	TA	TR	
14	DEF	ESTRADA RODRIGUEZ, KATIA	90	0	0	33	85%	0	0	0	0	
5	DEF	LARA BANUELOS, LUCERO	90	0	0	43	86%	0	0	0	0	
6	MED	LOPEZ ALBA, BRENDA	90	0	0	28	76%	2	0	0	0	
16	DEF	MARTINEZ DIAZ, KARYME	90	0	0	30	81%	0	3	0	0	
10	MED	PERAZA FERNANDEZ, CINTHYA	90	0	1	37	71%	3	2	0	0	
27	DEF	VALERA CEBALLOS, MARCELA	90	0	0	26	81%	2	0	0	0	
9	DEL	VILLANUEVA FLORES, ALEXIA	90	0	0	26	67%	3	0	1	0	
▼	15	MED	DELGADO FELIX, DANIELA	68	0	0	29	85%	1	0	0	0
▼	7	MED	GOMEZ ESCAMILLA, ESTELA	68	1	0	22	67%	3	1	0	0
▼	23	MED	RAMIREZ FLORES, ALEXANDRA	68	0	0	21	78%	2	1	0	0
▲	8	MED	HERNANDEZ HURTADO, JOSELINE	22	0	0	8	67%	1	0	0	0
▲	30	DEL	JIMENEZ MIRON, MARIELA	22	0	0	2	40%	1	1	0	0
▲	11	DEF	QUINONES ROMAN, NANCY	22	0	0	5	63%	1	1	0	0
#	POS	NOMBRE	MIN	GR	P	AT	JA	BR	TV1	TA	TR	
31	POR	BUENFIL RENOULT, NICOLE	90	3	23	2	3	5	2	0	0	
12	POR	CALDERON MOTA, PAOLA	0	0	0	0	0	0	0	0	0	

#	POS	NOMBRE	MIN	G	A	PA	%	R	C	TA	TR
2	DEF	ANGUIANO FLORES, CLAUDIA	90	0	0	16	73%	0	1	0	0
32	MED	CASTILLO AGUILAR, SELENA	90	1	0	24	60%	1	0	0	0
5	DEF	DIAZ OJEDA, BRENDA	90	0	0	20	87%	0	0	0	0
4	DEF	SANCHEZ MAGANA, LILIANA	90	0	0	20	83%	0	0	1	0
6	DEF	SWIFT, VICTORIA	90	0	0	16	57%	0	0	0	0
14	DEL	CALDERON GARCIA, DANIELA	89	0	0	17	74%	5	0	0	0
15	DEL	BRACAMONTE VARGAS, FATIMA	87	0	0	14	78%	0	0	0	0
13	MED	HERNANDEZ ROMERO, MELANIE	87	0	0	25	81%	0	0	1	0
16	MED	ALVAREZ RIOS, YAZMIN	78	1	0	10	53%	1	0	0	0
21	MED	GOMEZ MUNOZ, PAULINA	78	1	0	10	50%	0	1	0	0
12	MED	FIGUEROA MUNGUIA, SABRINA	12	0	0	1	50%	1	0	1	0
18	MED	VIDRIO SAHAGUN, DALIA	12	0	0	6	86%	0	0	0	0
24	MED	HERNANDEZ HERNANDEZ, KAREN	3	0	0	1	100%	0	0	0	0
3	DEF	PEREZ ORTIZ, DEYARIS	3	0	0	1	100%	0	0	0	0
27	MED	CAMACHO GUERRERO, SANDRA	1	0	0	0	0%	0	0	0	0
#	POS	NOMBRE	MIN	GR	P	AT	JA	BR	TV1	TA	TR
1	POR	MARTINEZ LOPEZ, MARIA	90	1	5	9	3	15	3	0	0
31	POR	SANCHEZ OROZCO, DIANA	0	0	0	0	0	0	0	0	0

## JUGADORAS

MIN: MINUTOS JUGADOS  
G: GOLES  
A: ASISTENCIAS  
PA: PASES ACERTADOS

#: PORCENTAJE DE PASES ACERTADOS  
R: REMATES  
C: CENTROS  
TA: TARJETA AMARILLA  
TR: TARJETA ROJA

## PORTERAS

BR: BALONES RECUPERADOS  
TV1: 1 VS 1 GANADOS  
TA: TARJETA AMARILLA  
TR: TARJETA ROJA

MIN: MINUTOS JUGADOS  
GR: GOLES RECIBIDOS  
P: PASES  
AT: ATAJADAS  
JA: JUEGOS AÉREOS GANADOS



# TODOS LOS NÚMEROS DE JORNADA 6

## CLAUSURA 2022

## LIGA MX FEMENIL

9

PARTIDOS

35%

% DE REMATES A PORTERÍA

9.7

1 VS 1 OFENSIVOS EXITOSOS / PARTIDO

183

CENTROS



35

TARJETAS AMARILLAS



3

TARJETAS ROJAS

37

GOLES

254

REMATES

28.2

REMATES/PARTIDO

5

PENALES

5

ANOTADOS

5,638

PASES TOTALES

2,653

PASES EN CANCHA PROPIA

2,985

PASES EN CANCHA RIVAL

982

BALONES RECUPERADOS

1,181

RECHACES

15.7

1 VS 1 DEFENSIVOS EXITOSOS / PARTIDO

GOLES DESDE FUERA DEL ÁREA

6

89

REMATES A PORTERÍA

9.9

REMATES A PORTERÍA / PARTIDO



# TODOS LOS NÚMEROS DE LIGA MX FEMENIL

## CLAUSURA 2022

# LIGA MX FEMENIL

52

PARTIDOS

31%

% DE REMATES A PORTERÍA

10.2 | 1165

1 VS 1 OFENSIVOS EXITOSOS / PARTIDO

CENTROS



141

TARJETAS AMARILLAS



9

TARJETAS ROJAS

149

GOLES

1,429

REMATES

2.9

GOLES/PARTIDO

27.5

REMATES/PARTIDO

440

REMATES A PORTERÍA

25

GOLES DESDE FUERA DEL ÁREA

8.5

REMATES A PORTERÍA/PARTIDO

17

PENALES

12

ANOTADOS

32,023

PASES TOTALES

14,305

PASES EN CANCHA PROPIA

17,718

PASES EN CANCHA RIVAL

5,411

BALONES RECUPERADOS

6,683

RECHACES

14.6

1 VS 1 DEFENSIVOS EXITOSOS/PARTIDO

\*2 AUTOGOLES DE PORTERAS



# GOLES DE LA JORNADA 6

# CLAUSURA 2022

# LIGA MX FEMENIL

**37**

**19**



LOCAL

**18**



VISITANTE



**23**

1° TIEMPO



**14**

2° TIEMPO




JUGADA



TIRO LIBRE



PENAL



AUTOGOLES



## POR POSICIÓN





# GOLES DE LA LIGA MX FEMENIL

CLAUSURA 2022

LIGA MX FEMENIL

**149**

**75**



LOCAL

**74**



VISITANTE



**77**

1º TIEMPO



**72**

2º TIEMPO

0	<b>28</b>	<b>18</b>	<b>31</b>	<b>20</b>	<b>23</b>	<b>29</b>	90
	0' - 15'	16' - 30'	31' - 45'	46' - 60'	61' - 75'	76' - 90+	



JUGADA



TIRO LIBRE



PENAL



AUTOGOLES



POR POSICIÓN



\*2 AUTOGOLES DE PORTERAS





# LÍDERES DE LA JORNADA 6

## TOP 5 CLAUSURA 2022

\*Datos correspondientes a la jornada 6 de Liga MX Femenil C22



### GOLEADORAS

	M. FISHEL	2
	S. RIBEIRO	1
	Y. GARCÍA	1
	S. CORTES	1
	N. GÓMEZ JUNCO	1

### REMATES

	M. FISHEL	6
	M. ROMÁN	6
	L. OVALLE	5
	S. CAMBEROS	5
	K. MARTÍNEZ	5



### CENTROS

	S. CAMBEROS	8
	L. OVALLE	7
	D. SOLÍS	5
	A. GARCÍA	5
	S. LUEBBERT	4



\*En caso de empate en la estadística el criterio de desempate es quien menos minutos participó.





# LÍDERES DE LA JORNADA 6

## TOP 5 CLAUSURA 2022

\*Datos correspondientes a la jornada 6 de Liga MX Femenil C22



### MÁXIMAS ASISTIDAS

	M. RODRÍGUEZ	2
	Y. FRANCO	2
	L. BRAVO	1
	C. CALIZ	1
	D. FLORES	1

### BALONES RECUPERADOS

	L. LARA	15
	D. PADILLA	15
	G. SÁNCHEZ	14
	A. LOZADA	13
	D. GARCÍA	12

\*En caso de empate en la estadística el criterio de desempate es quien menos minutos participó.





# LÍDERES DE LA JORNADA 6

## TOP 5 CLAUSURA 2022

\*Datos correspondientes a la jornada 6 de Liga MX Femenil C22



### 1 VS 1 OFENSIVOS EXITOSOS

	L. OVALLE	7
	S. LUEBBERT	3
	D. SOLÍS	3
	M. FISHEL	3
	S. CAMBEROS	3

### 1 VS 1 DEFENSIVOS EXITOSOS

	H. IBARRA	6
	L. RANGEL	4
	R. VELÁZQUEZ	4
	A. CALZADILLAS	4
	L. MUÑOZ	4



\*En caso de empate en la estadística el criterio de desempate es quien menos minutos participó.



# LÍDERES DE LA JORNADA 6

## TOP 5 CLAUSURA 2022

\*Datos correspondientes a la jornada 6 de Liga MX Femenil C22



### FALTAS RECIBIDAS

	C. HERNÁNDEZ	5
	L. GARCÍA	4
	N. COLIN	4
	D. GARCÍA	4
	D. CALDERÓN	4

### PASES ACERTADOS

	K. NIETO	58
	K. DÍAZ	55
	J. FARIAS	50
	M. DÍAZ	50
	L. MERCADO	49



### PRECISIÓN DE PASES

	J. FARIAS	96%
	J. ROBLES	95%
	L. MERCADO	94%
	F. GRANO	94%
	D. ARIAS	93%

\*Se consideran jugadoras con el 75% de los minutos jugados



\*En caso de empate en la estadística el criterio de desempate es quien menos minutos participó.







ATAJADAS

	Á. MARTÍNEZ	9
	A. PAZ	6
	Z. AGUIRRE	6
	A. UBALDO	6
	V. CÓRDOBA	5

BALONES GANADOS  
POR AIRE

	G. MACHUCA	5
	B. RANGEL	4
	Á. MARTÍNEZ	3
	N. BUENFIL	3
	S. JIMÉNEZ	2



\*En caso de empate en la estadística el criterio de desempate es quien menos minutos participó.



# LÍDERES DE LA JORNADA 6

## TOP 5 CLAUSURA 2022

\*Datos correspondientes a la jornada 6 de Liga MX Femenil C22

### CONEXIONES MÁS FRECUENTES

 D. CAGIGAS A M. VILLEDA **17**

 K. DÍAZ A S. MACHUCA **17**

 M. DÍAZ A B. QUINTOS **16**

 K. DÍAZ A Y. MADRID **16**

 S. MACHUCA A K. DÍAZ **16**

### REMATES A PORTERÍA

 L. RANGEL **3**

 L. OVALLE **3**

 A. CERVANTES **3**

 V. PÉREZ **3**

 C. PERAZA **3**





# LÍDERES DE LA JORNADA 6

## CLAUSURA 2022

\*Datos correspondientes a la jornada 6 de Liga MX Femenil C22



### GOLES

	MONTERREY	5
	TIGRES	4
	AMÉRICA	3
	LEÓN	3
	PACHUCA	3

### REMATES

	TOLUCA	25
	AMÉRICA	23
	TIGRES	21
	NECAXA	19
	SANTOS	19



### CENTROS

	TIGRES	22
	AMÉRICA	17
	TIJUANA	17
	ATLAS	16
	MONTERREY	15





# LÍDERES DE LA JORNADA 6

## CLAUSURA 2022

\*Datos correspondientes a la jornada 6 de Liga MX Femenil C22



### REMATES A PORTERÍA



	TIGRES	11
	SANTOS	9
	PACHUCA	9
	CHIVAS	8
	MONTERREY	7

### BALONES RECUPERADOS

	LEÓN	70
	MONTERREY	66
	SANTOS	65
	MAZATLÁN	65
	PACHUCA	59





## 1 VS 1 OFENSIVOS EXITOSOS



	TIGRES	17
	MAZATLÁN	8
	JUÁREZ	8
	QUERÉTARO	8
	ATLAS	8

## 1 VS 1 DEFENSIVOS EXITOSOS

	MAZATLÁN	19
	NECAXA	18
	TIGRES	12
	ATLAS	11
	PUEBLA	10










# LÍDERES DE LA JORNADA 6

## CLAUSURA 2022






\*Datos correspondientes a la jornada 6 de Liga MX Femenil C22



### FALTAS RECIBIDAS

	SAN LUIS	21
	LEÓN	20
	NECAXA	18
	SANTOS	17
	PUMAS	16

### PASES ACERTADOS

	TIGRES	352
	PACHUCA	323
	PUMAS	318
	SANTOS	310
	MONTERREY	294



### PRECISIÓN DE PASES

	PACHUCA	82%
	MONTERREY	81%
	TIGRES	80%
	AMÉRICA	79%
	ATLAS	79%












## GOLEADORAS






	C. CORRAL	8
	A. CERVANTES	7
	K. MARTÍNEZ	5
	K. UCHENNA	4
	D. CALDERÓN	4

## REMATES

	D. DURÓN	28
	K. UCHENNA	23
	C. CORRAL	23
	K. MARTÍNEZ	20
	D. CALDERÓN	19



## CENTROS

	S. CAMBEROS	36
	L. OVALLE	33
	J. MONTOYA	26
	D. SOLÍS	20
	J. OREJEL	20



\*En caso de empate en la estadística el criterio de desempate es quien menos minutos participó.





## MÁXIMAS ASISTIDAS

	Y. FRANCO	4
	P. VILLAMIZAR	4
	R. SOTO	4
	K. NIETO	4
	M. OCAMPO	2

## BALONES RECUPERADOS

	D. PADILLA	64
	B. ESCALANTE	62
	B. LÓPEZ	51
	R. BERNAL	49
	I. ROMERO	49



\*En caso de empate en la estadística el criterio de desempate es quien menos minutos participó.






## 1 VS 1 OFENSIVOS EXITOSOS

	L. OVALLE	17
	J. MONTOYA	12
	R. SOTO	11
	S. CAMBEROS	10
	K. UCHENNA	9

## 1 VS 1 DEFENSIVOS EXITOSOS

	E. CARMONA	14
	L. MUÑOZ	12
	R. RUVALCABA	11
	K. ESTRADA	11
	A. CALZADILLAS	11



\*En caso de empate en la estadística el criterio de desempate es quien menos minutos participó.





## FALTAS RECIBIDAS

	A. VILLANUEVA	20
	D. GARCÍA	18
	S. LUEBBERT	14
	A. ITURBIDE	14
	C. VIDAL	14

## PASES ACERTADOS

	K. NIETO	284
	C. MONTERO	247
	M. DÍAZ	244
	V. PÉREZ	243
	J. FARIAS	240



## PRECISIÓN DE PASES

	J. FARIAS	96%
	M. GONZÁLEZ	91%
	M. PÉREZ	87%
	N. ZARAGOZA	87%
	C. MONTERO	86%



\*Se consideran jugadoras con el 75% de los minutos jugados

\*En caso de empate en la estadística el criterio de desempate es quien menos minutos participó.





## ATAJADAS

	Á. MARTÍNEZ	<b>29</b>
	A. UBALDO	<b>25</b>
	G. OLVERA	<b>24</b>
	A. PAZ	<b>23</b>
	W. TOLEDO	<b>22</b>

## BALONES GANADOS POR AIRE






	G. OLVERA	<b>18</b>
	A. PAZ	<b>15</b>
	Á. MARTÍNEZ	<b>14</b>
	A. GODÍNEZ	<b>11</b>
	G. MACHUCA	<b>10</b>







\*En caso de empate en la estadística el criterio de desempate es quien menos minutos participó.



## CONEXIONES MÁS FRECUENTES

	M. VILLEDA A M. DÍAZ	<b>56</b>
	M. DÍAZ A B. QUINTOS	<b>54</b>
	M. DÍAZ A D. CAGIGAS	<b>51</b>
	D. CAGIGAS A M. VILLEDA	<b>50</b>
	J. FARIAS A K. RODRÍGUEZ	<b>46</b>

## REMATES A PORTERÍA

	C. CORRAL	<b>13</b>
	K. UCHENNA	<b>9</b>
	L. OVALLE	<b>9</b>
	A. CERVANTES	<b>8</b>
	N. GÓMEZ JUNCO	<b>7</b>





## GOLES




	MONTERREY	17
	PACHUCA	14
	TIGRES	14
	CHIVAS	13
	AMÉRICA	12

## REMATES

	AMÉRICA	116
	TOLUCA	111
	TIGRES	98
	PUEBLA	96
	PACHUCA	93



## CENTROS

	AMÉRICA	134
	TIGRES	119
	MONTERREY	86
	TIJUANA	74
	CHIVAS	73










## REMATES A PORTERÍA



	PACHUCA	43
	TIGRES	39
	SANTOS	30
	MONTERREY	30
	CHIVAS	30

## BALONES RECUPERADOS

	MAZATLÁN	368
	TIJUANA	331
	PUMAS	326
	CRUZ AZUL	326
	CHIVAS	325










## 1 VS 1 OFENSIVOS EXITOSOS

## 1 VS 1 DEFENSIVOS EXITOSOS



	TIGRES	53
	CHIVAS	38
	AMÉRICA	38
	PACHUCA	35
	MAZATLÁN	32

	MAZATLÁN	58
	SAN LUIS	56
	NECAXA	49
	CHIVAS	48
	PUMAS	48







## FALTAS RECIBIDAS

	CRUZ AZUL	94
	SANTOS	89
	SAN LUIS	79
	LEÓN	74
	ATLAS	70

## PASES ACERTADOS

	CHIVAS	1870
	PUMAS	1860
	ATLAS	1744
	PACHUCA	1683
	TIGRES	1612



## PRECISIÓN DE PASES

	CHIVAS	81%
	ATLAS	81%
	PACHUCA	80%
	TIGRES	80%
	MONTERREY	79%







**CENTRO DE  
INNOVACIÓN  
TECNOLÓGICA**



**GOLSTATS<sup>®</sup>**  
SOCCER TECHNOLOGIES

