



INFORME ESTADÍSTICO
JORNADA 16



RESULTADOS

J16

1-0
12:00 hrs
16/ABRIL/2022
OLÍMPICO ALAMEDA

1-2
17:00 hrs
16/ABRIL/2022
ESTADIO VICTORIA

0-1
12:00 hrs
17/ABRIL/2022
ESTADIO JALISCO

2-1
19:00 hrs
17/ABRIL/2022
OLÍMPICO UNIVERSITARIO

2-1
17:00 hrs
18/ABRIL/2022
ESTADIO MAZATLÁN

4-0
17:00 hrs
18/ABRIL/2022
ESTADIO AZTECA

2-2
19:00 hrs
18/ABRIL/2022
ESTADIO NOU CAMP

3-1
19:00 hrs
18/ABRIL/2022
ESTADIO TSM CORONA

0-0
21:06 hrs
18/ABRIL/2022
ESTADIO BBVA

SIGUIENTE JORNADA

J17

VS
17:00 hrs
29/ABRIL/2022
ESTADIO ALFONSO L.

VS
12:00 hrs
30/ABRIL/2022
INSTALACIONES LA NORIA

VS
19:00 hrs
30/ABRIL/2022
ESTADIO HIDALGO

VS
18:00 hrs
1/MAYO/2022
ESTADIO UNIVERSITARIO

VS
12:00 hrs
2/MAYO/2022
ESTADIO JALISCO

VS
17:00 hrs
2/MAYO/2022
ESTADIO NEMESIO DIEZ

VS
19:00 hrs
2/MAYO/2022
ESTADIO AKRON

VS
19:00 hrs
2/MAYO/2022
ESTADIO TSM CORONA

VS
21:00 hrs
2/MAYO/2022
ESTADIO CALIENTE

POS	CLUB	JJ	JG	JE	JP	GF	GC	DIF	PTS
1	MONTERREY	16	14	1	1	51	12	39	43
2	CHIVAS	16	12	4	0	26	6	20	40
3	UANL	16	11	5	0	42	10	32	38
4	AMÉRICA	16	11	3	2	40	13	27	36
5	PACHUCA	16	9	2	5	27	21	6	29
6	ATLAS	16	6	6	4	25	24	1	24
7	TOLUCA	16	5	5	6	26	28	-2	20
8	PUMAS	16	5	4	7	15	15	0	19
9	TIJUANA	16	3	9	4	21	27	-6	18
10	CRUZ AZUL	16	5	3	8	19	29	-10	18
11	QUERÉTARO	16	5	3	8	15	26	-11	18
12	SAN LUIS	16	4	5	7	20	28	-8	17
13	SANTOS	16	4	2	10	16	29	-13	14
14	NECAXA	16	3	5	8	16	30	-14	14
15	MAZATLÁN	16	3	4	9	11	29	-18	13
16	LEÓN	16	3	4	9	16	37	-21	13
17	PUEBLA	16	3	3	10	10	22	-12	12
18	FC JUÁREZ	16	3	2	11	16	26	-10	11

FASE FINAL AL MOMENTO

CUARTOS DE FINAL



SEMIFINALES



FINAL



ARTÍCULO 12:

Para determinar los lugares que ocuparán los Clubes que participen en la Fase Final de cada uno de los Torneos se tomará como base la Tabla General de Clasificación, al término de cada uno de los Torneos correspondientes.

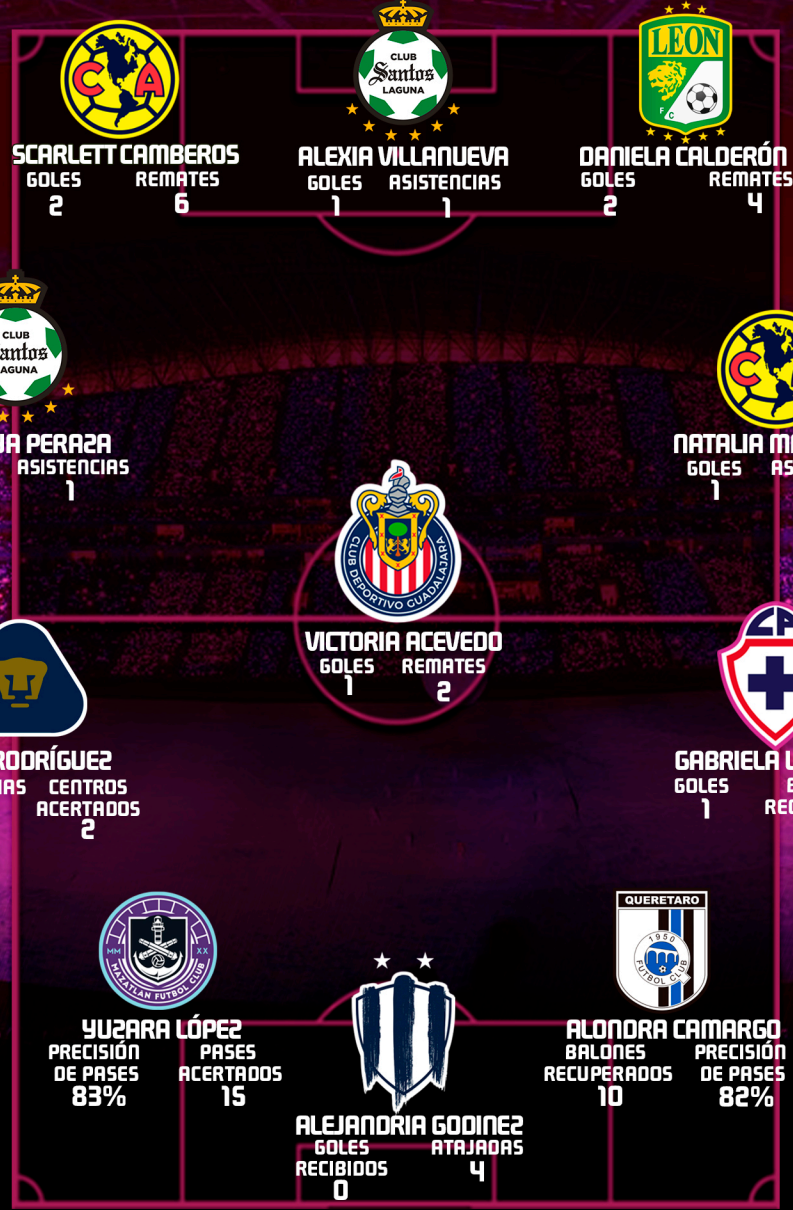
El orden de los Clubes al final de la Fase de Clasificación de cada Torneo corresponderá a la suma de los puntos obtenidos por cada uno de ellos y se presentará en forma descendente.

Si al finalizar las 17 Jornadas de cada Torneo dos o más Clubes estuviesen empatados en puntos, su posición en la Tabla General de Clasificación será determinada atendiendo a los siguientes criterios de desempate:

1. Mejor diferencia entre los goles anotados y recibidos
2. Mayor número de goles anotados
3. Mayor número de goles anotados como visitante
4. Marcadores particulares entre los Clubes empatados



JORNADA 16 XI IDEAL




5-3-2

5-3-2



4-2-3-1

4-4-1-1



4-4-2

5-3-2



LOCAL ●
VISITANTE ●



FORMACIÓN INICIAL

JORNADA 16

5-3-2

5-3-2



4-2-3-1

4-1-4-1



4-4-1-1

4-3-3



4-3-3

4-2-3-1



4-2-3-1

4-1-4-1



4-2-3-1

4-2-3-1



FORMACIÓN MÁS RECURRENTE

4-2-3-1


TIEMPO ACTIVO JORNADA 16

TIEMPO ACTIVO PROMEDIO JORNADA 16

LOCAL	VISITANTE
 00:30:44 55%	 00:25:13 45%
 00:20:16 51%	 00:19:18 49%
 00:27:54 54%	 00:23:49 46%
 00:29:41 62%	 00:18:17 38%
 00:24:57 48%	 00:27:05 52%
 00:29:02 53%	 00:26:12 47%
 00:27:25 48%	 00:29:34 52%
 00:26:48 53%	 00:23:21 47%
 00:24:16 55%	 00:20:00 45%

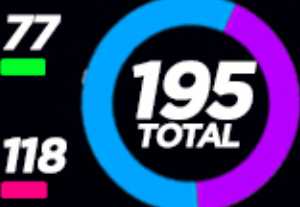
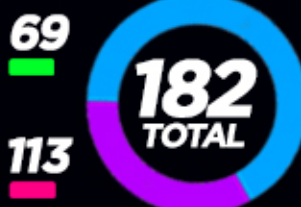
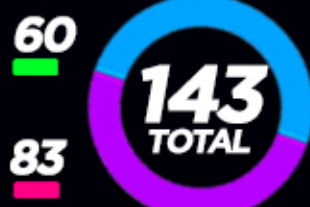
CLUB	PROMEDIO	CLUB	PROMEDIO	CLUB	PROMEDIO
 00:31:38 60%	 00:26:58 54%	 00:23:39 48%			
 00:30:41 57%	 00:24:50 50%	 00:23:15 44%			
 00:28:50 54%	 00:24:40 49%	 00:22:51 44%			
 00:28:32 56%	 00:24:28 47%	 00:22:07 44%			
 00:28:32 54%	 00:24:25 48%	 00:21:22 44%			
 00:28:18 55%	 00:24:18 49%	 00:20:59 43%			





TIROS A GOL

ESTADÍSTICAS GRITA MÉXICO 2022



DENTRO
DEL AREA

LOCAL

VISITANTE

FUERA
DEL AREA



ESTADÍSTICAS CLAUSURA 2022



#	POS	NOMBRE	MIN	G	A	PA	%	R	C	TA	TR	
2	DEF	DELGADO CORTES, FATIMA	90	0	0	29	66%	0	0	0	0	
16	DEL	DIAZ LEAL ARRILLAGA, MARIANA	90	0	0	17	68%	1	1	0	0	
3	MED	ENRIGUE ABUNDIS, JAZMIN	90	0	0	34	83%	0	0	0	0	
10	DEL	GARCIA CRUZ, JAQUELIN	90	0	0	25	71%	1	1	0	0	
4	DEF	PONTIGO CARMONA, MARIA	90	0	0	42	81%	0	1	0	0	
6	MED	VAZQUEZ MONTIEL, SONIA	90	1	0	42	95%	2	0	0	0	
▼	14	DEF	CAMARGO AGUILAR, ALONDRA	81	0	0	32	82%	0	0	0	0
▼	17	DEL	FLORES CORTES, DANIELA	62	0	0	19	79%	1	0	0	0
▼	8	DEF	MIRANDA RODRIGUEZ, VALERIA	62	0	0	37	79%	0	1	0	0
▼	5	DEF	RIOS ZARATE, XIMENA	52	0	0	16	64%	0	1	0	0
▲	13	DEL	RAMOS MARTINEZ, LEIDY	38	0	0	3	50%	1	0	0	0
▲	11	MED	MALDONADO VELAZQUEZ, MARITZA	28	0	0	4	67%	0	0	0	0
▲	21	MED	MEDINA QUIARTE, ALEJANDRA	28	0	0	10	91%	0	0	0	0
▲	50	DEF	MARTINEZ RAMIREZ, LIA	9	0	0	4	100%	0	0	0	0
#	POS	NOMBRE	MIN	GR	P	AT	JA	BR	IV1	TA	TR	
25	POR	ARANA BENITEZ, RUTH	90	0	14	5	2	15	4	0	0	
1	POR	CORDOBA ARTEAGA, VANESSA	0	0	0	0	0	0	0	0	0	

#	POS	NOMBRE	MIN	G	A	PA	%	R	C	TA	TR	
20	MED	ARCINIEGA SEVENELLO, MIRELLE	90	0	0	24	89%	2	1	0	0	
10	MED	CASTRO VILLAVERDE, MARIAM	90	0	0	28	85%	1	2	0	0	
17	DEF	KOSEGARTEN LOPEZ, JACQUELYN	90	0	0	22	92%	0	0	0	0	
5	MED	MORAN TORRES, LIA	90	0	0	20	65%	2	2	1	0	
24	DEF	NAJAR MATUS, IVONNE	90	0	0	14	58%	1	2	0	0	
8	DEF	SAINZ AGAMA, MARIA	90	0	0	14	48%	0	5	0	0	
18	DEF	LOPEZ LOPEZ, MARIA	84	0	0	25	78%	1	0	0	0	
▼	3	DEF	CABANILLAS MARQUEZ, XIMENA	60	0	0	9	50%	0	1	1	0
▼	27	DEL	FIGUEROA GONZALEZ, BARBRHA	60	0	0	4	57%	1	2	0	0
▼	9	DEL	HERNANDEZ RAMIREZ, ESTEFANY	60	0	0	20	74%	3	1	0	0
#	POS	NOMBRE	MIN	GR	P	AT	JA	BR	IV1	TA	TR	
13	DEL	ACEVES GUTIERREZ, MARIA	30	0	0	6	50%	1	1	0	0	
14	MED	ARISTA OROZCO, YARITZA	30	0	0	2	50%	0	0	0	0	
16	DEF	MARTINEZ MORALES, DULCE	30	0	0	6	60%	0	1	0	0	
6	MED	NARVAEZ RIVERA, GLORIA	6	0	0	1	100%	0	0	0	0	
#	POS	NOMBRE	MIN	GR	P	AT	JA	BR	IV1	TA	TR	
28	POR	TORRES MARTINEZ, EVELYN	90	1	7	1	1	7	0	0	0	
1	POR	RANGEL MATA, BRISSA	0	0	0	0	0	0	0	0	0	

JUGADORAS

MIN: MINUTOS JUGADOS
G: GOLES
A: ASISTENCIAS
PA: PASES ACERTADOS

#: PORCENTAJE DE PASES ACERTADOS
R: REMATES
C: CENTROS
TA: TARJETA AMARILLA
TR: TARJETA ROJA

PORTERAS

BR: BALONES RECUPERADOS
IV1: 1 VS 1 GANADOS
TA: TARJETA AMARILLA
TR: TARJETA ROJA

MIN: MINUTOS JUGADOS
GR: GOLES RECIBIDOS
P: PASES
AT: ATAJADAS
JA: JUEGOS AÉREOS GANADOS



ESTADÍSTICAS CLAUSURA 2022



#	POS	NOMBRE	MIN	G	A	PA	%	R	C	TA	TR
4	DEF	CAGIGAS GABILONDO, DENEVA	90	0	0	34	0.87	0	2	0	0
2	DEF	DELGADO GARCIA, DIRCE	90	0	0	43	0.98	0	0	0	0
10	MED	GARCIA GONZALEZ, DANIELA	90	0	0	35	0.88	4	0	0	0
21	DEL	MACIAS VALADEZ AGUILERA, NATALIA	90	1	0	30	0.91	4	3	0	0
14	DEF	QUINTOS GALVAN, BIBIANA	90	0	0	26	0.76	1	3	0	0
7	DEL	RIBEIRO, STEPHANIE MARIANA	90	0	0	16	0.67	5	3	0	0
3	DEF	ZAVAleta APARICIO, REBECA	71	0	0	21	0.62	1	2	0	0
29	DEL	CAMPA AVALOS, MARLYN	61	0	0	6	0.43	4	0	0	0
18	DEL	RODRIGUEZ ALEJO, LILIANA	61	0	0	15	0.54	0	3	0	0
8	MED	PADILLA ALEMAN, DANIA	18	0	0	2	1	0	0	0	0
6	MED	VELAZQUEZ GARCIA, HIRERI	43	0	0	6	0.67	0	1	0	0
20	MED	CHAVARIN, AERIAL LYNDONNA	29	1	0	9	0.82	3	2	0	0
11	DEL	DUARTE MOROYOQUI, LUZ	29	0	0	6	0.67	2	1	0	0
9	DEL	GARZA RODRIGUEZ, DINORA	29	0	0	15	0.88	1	0	0	0
26	DEF	RODRIGUEZ GUEMES, LUCIA	19	0	1	7	64%	0	2	0	0
#	POS	NOMBRE	MIN	GR	P	AT	JA	BR	IV1	TA	TR
12	POR	VILLEDA MEDINA, MELANY	90	1	15	4	2	11	4	0	0
1	POR	AGUIRRE OLMOS, MIRIAM	0	0	0	0	0	0	0	0	0

#	POS	NOMBRE	MIN	G	A	PA	%	R	C	TA	TR
4	DEF	CANO GARCIA, KAREN	90	0	0	13	0.76	1	0	0	0
29	DEF	GARCIA HERRERA, MARIELA	90	0	0	13	1	1	0	0	0
17	DEF	GARCIA VALADEZ, BRENDA	90	0	0	13	0.87	0	0	0	0
5	MED	HERNANDEZ DURAN, CITLALI	90	0	0	13	0.62	1	1	0	0
25	DEL	PARRA SALAS, BEATRIZ	90	0	1	10	0.53	4	1	0	0
26	DEF	PERARNAU VIVES, MARTA	90	0	0	6	0.67	0	0	0	0
18	DEL	VILLUENDAS CASTILLO, REBECA	90	0	0	14	0.78	1	0	0	0
13	DEL	IZAGUIRRE GALLEGOS, ESTEFANIA	87	0	0	9	0.64	0	0	0	0
14	MED	KASIS MONJARAS, ISABEL	70	0	0	3	0.43	2	1	0	0
7	DEL	CARRANDI CASILLAS, DANIELA	65	0	0	6	0.5	1	2	0	0
19	DEL	PEREZ AGUIRRE, JORDANA	25	0	0	2	0.67	0	0	0	0
24	DEL	TENAHUA SANCHEZ, ITZIA	20	1	0	0	0	1	0	0	0
8	MED	ZEPEDA MARTINEZ, MAGDALENA	3	0	0	2	1	0	0	0	0
#	POS	NOMBRE	MIN	GR	P	AT	JA	BR	IV1	TA	TR
21	POR	ALVARADO MORENO, IVETTE	90	2	5	6	1	10	1	1	0
1	POR	JIMENEZ PLASCENCIA, STEFANI	0	0	0	0	0	0	0	0	0

JUGADORAS

MIN: MINUTOS JUGADOS
G: GOLES
A: ASISTENCIAS
PA: PASES ACERTADOS

%: PORCENTAJE DE PASES ACERTADOS
R: REMATES
C: CENTROS
TA: TARJETA AMARILLA
TR: TARJETA ROJA

PORTERAS

BR: BALONES RECUPERADOS
IV1: 1 VS 1 GANADOS
TA: TARJETA AMARILLA
TR: TARJETA ROJA

MIN: MINUTOS JUGADOS
GR: GOLES RECIBIDOS
P: PASES
AT: ATAJADAS
JA: JUEGOS AÉREOS GANADOS



ESTADÍSTICAS CLAUSURA 2022



#	POS	NOMBRE	MIN	G	A	PA	%	R	C	TA	TR
4	DEF	DE LEON ACOSTA, LOURDES	90	0	0	23	0.82	0	0	0	0
15	MED	DELGADO FELIX, DANIELA	90	0	0	38	0.86	0	4	0	0
14	DEF	ESTRADA RODRIGUEZ, KATIA	90	0	0	20	0.71	0	1	0	0
5	DEF	LARA BANUELOS, LUCERO	90	0	0	29	0.78	0	0	0	0
16	DEF	MARTINEZ DIAZ, KARYME	90	0	0	27	0.82	1	0	0	0
10	MED	PERAZA FERNANDEZ, CINTHYA	90	1	1	34	0.59	6	1	0	0
23	MED	RAMIREZ FLORES, ALEXANDRA	90	0	1	19	0.7	2	2	1	0
9	DEL	VILLANUEVA FLORES, ALEXIA	84	1	1	25	0.76	5	0	0	0
8	MED	HERNANDEZ HURTADO, JOSELINE	63	1	0	16	0.73	2	0	0	0
7	MED	GOMEZ ESCAMILLA, ESTELA	55	0	0	8	0.8	0	1	0	0
30	DEL	JIMENEZ MIRON, MARIELA	35	0	0	7	0.58	1	2	0	0
18	MED	PEREZ FRAIRE, AIDE	27	0	0	9	0.9	0	1	0	0
50	DEL	FELIX ROSALES, JUDITH	6	0	0	4	1	0	0	0	0
#	POS	NOMBRE	MIN	GR	P	AT	JA	BR	IV1	TA	TR
1	POR	DE AVILA RODRIGUEZ, HANNIA	90	1	7	2	3	2	2	0	0
12	POR	CALDERON MOTA, PAOLA	0	0	0	0	0	0	0	0	0

#	POS	NOMBRE	MIN	G	A	PA	%	R	C	TA	TR
8	DEF	ARELLANO BELTRAN, FATIMA	90	0	0	20	0.77	0	0	0	0
14	DEF	BAUTISTA GALVAN, EMILI	90	0	0	13	0.65	0	2	0	0
33	MED	CASAREZ, JASMINE	90	0	0	12	0.41	6	0	0	0
18	DEF	GONZALEZ GONZALEZ, PAOLA	90	0	0	13	0.72	2	0	0	0
16	MED	HERNANDEZ BUENOSAIREZ, ANDREA	90	0	0	18	0.6	1	1	1	0
20	DEF	ZEMPOALTECA HERNANDEZ, KARLA	90	0	0	19	0.83	0	0	0	0
10	MED	ZUAZUA MARTINEZ, MIAH	90	0	0	18	0.64	2	0	0	0
9	DEL	CURIEL FLORES, ALEJANDRA	59	1	0	9	0.9	2	0	0	0
6	MED	SOTO ZEPEDA, ERICKA	59	0	0	15	0.79	0	0	0	0
27	MED	VILLEGAS, RUBI	45	0	1	11	0.73	0	1	0	0
7	MED	NAVARRETE MUNOZ, PERLA	45	0	0	8	0.53	2	2	0	0
11	DEL	ELICERIO CASTILLO, SILVIA	31	0	0	8	0.8	1	1	0	0
21	MED	ROMERO HERNANDEZ, SUSANA	31	0	0	8	0.62	0	2	0	0
#	POS	NOMBRE	MIN	GR	P	AT	JA	BR	IV1	TA	TR
3	POR	HOLGUIN, CHRISTINA	90	3	3	6	3	11	3	0	0
1	POR	GARCIA OROZCO, DIANA	0	0	0	0	0	0	0	0	0

JUGADORAS

MIN: MINUTOS JUGADOS
G: GOLES
A: ASISTENCIAS
PA: PASES ACERTADOS

%: PORCENTAJE DE PASES ACERTADOS
R: REMATES
C: CENTROS
TA: TARJETA AMARILLA
TR: TARJETA ROJA

PORTERAS

BR: BALONES RECUPERADOS
IV1: 1 VS 1 GANADOS
TA: TARJETA AMARILLA
TR: TARJETA ROJA

MIN: MINUTOS JUGADOS
GR: GOLES RECIBIDOS
P: PASES
AT: ATAJADAS
JA: JUEGOS AÉREOS GANADOS



ESTADÍSTICAS **GRITAMÉXICO C22** CLAUSURA 2022



#	POS	NOMBRE	MIN	G	A	PA	%	R	C	TA	TR	#	POS	NOMBRE	MIN	G	A	PA	%	R	C	TA	TR
14	DEF	CALDERON LUA, ALEJANDRA	90	0	0	25	76%	0	1	0	0	6	MED	ANTONIO LOPEZ, NANCY	90	0	0	22	73%	1	2	0	0
23	DEF	DEL CAMPO GUTIERREZ, VALERIA	90	0	0	21	91%	1	0	1	0	4	DEF	ESPINOZA CASAS, GRETA	90	0	0	17	71%	0	0	0	0
17	MED	FRANCO TIRADO, YAMILE	90	0	0	31	79%	1	2	0	0	15	MED	FERRAL MONTALVAN, CRISTINA	90	0	0	12	63%	0	0	0	0
22	MED	GARCIA CASTILLO, DIANA	90	0	0	26	93%	0	1	0	0	9	DEL	MAYOR GUTIERREZ, SANDRA	90	0	0	12	60%	6	1	0	0
11	DEL	RODRIGUEZ CISNEROS, LIZETTE	90	0	0	14	74%	1	0	0	0	7	MED	MERCADO FUENTES, LILIANA	90	0	0	15	94%	1	1	1	0
20	DEL	SOLIS CONTRERAS, DANIELA	90	0	0	7	33%	3	1	0	0	3	DEF	SIERRA GARCIA, BIANCA	90	0	0	12	75%	0	0	1	0
4	DEF	BERNAL RODRIGUEZ, REBECA	83	0	0	24	80%	0	0	2	1	29	DEL	UCHENNA GRACE, KANU	90	0	0	13	59%	1	3	0	0
9	DEL	MONSIVAIS SALAYANDIA, MONICA	76	0	0	11	65%	1	0	0	0	14	MED	OVALLE MUNOZ, LIZBETH	88	0	0	17	85%	3	0	0	0
2	DEL	BURKENROAD, CHRISTINA MARIE	54	0	0	15	75%	0	2	1	0	23	DEF	GUTIERREZ CAMPOS, JANA	86	0	0	10	59%	0	1	0	0
10	MED	PEREZ JIMENEZ, DANIA	45	0	0	5	36%	0	0	0	0	10	DEL	FISHEL, MIA RENEE	62	0	0	9	82%	0	1	1	0
19	DEF	CADENA CALVILLO, MARIANA	45	0	0	10	71%	1	0	0	0	18	MED	CRUZ ARZATE, BELEN	28	0	0	7	100%	0	0	0	0
8	MED	EVANGELISTA CHAVEZ, DIANA	36	0	0	8	80%	0	1	0	0	5	DEL	ELIZONDO OCHOA, MARIA	4	0	0	0	0%	0	0	0	0
18	DEL	AVILEZ PENA, AYLIN	14	0	0	0	0%	0	0	0	0	17	MED	VILLARREAL PARDO, NATALIA	2	0	0	0	0%	0	0	0	0
#	POS	NOMBRE	MIN	GR	P	AT	JA	BR	TV1	TA	TR	#	POS	NOMBRE	MIN	GR	P	AT	JA	BR	TV1	TA	TR
12	POR	GODINEZ HERRERA, ALEJANDRIA	90	0	13	4	2	8	7	0	0	1	POR	SANTIAGO CISNEROS, AURORA	90	0	4	2	2	7	2	0	0
1	POR	LOZOYA LECHUGA, CLAUDIA	0	0	0	0	0	0	0	0	0	20	POR	SOLIS GARZA, OFELIA	0	0	0	0	0	0	0	0	0

JUGADORAS

MIN: MINUTOS JUGADOS
G: GOLES
A: ASISTENCIAS
PA: PASES ACERTADOS

#: PORCENTAJE DE PASES ACERTADOS
R: REMATES
C: CENTROS
TA: TARJETA AMARILLA
TR: TARJETA ROJA

PORTERAS

BR: BALONES RECUPERADOS
TV1: 1 VS 1 GANADOS
TA: TARJETA AMARILLA
TR: TARJETA ROJA

MIN: MINUTOS JUGADOS
GR: GOLES RECIBIDOS
P: PASES
AT: ATAJADAS
JA: JUEGOS AÉREOS GANADOS

TODOS LOS NÚMEROS DE JORNADA 16

CLAUSURA 2022



9
PARTIDOS

36%
% DE REMATES A PORTERÍA

10.6 | **212**

1 VS 1 OFENSIVOS EXITOSOS / PARTIDO | CENTROS

33 TARJETAS AMARILLAS
2 TARJETAS ROJAS

23
GOLES

2.6
GOLES/PARTIDO

7
GOLES DESDE FUERA DEL ÁREA

252
REMATES

28.0
REMATES/PARTIDO

90
REMATES A PORTERÍA

10.0
REMATES A PORTERÍA/PARTIDO

4 PENALES

3 ANOTADOS

5,253
PASES TOTALES

2,369 | **2,884**
PASES EN CANCHA PROPIA | PASES EN CANCHA RIVAL

877
BALONES RECUPERADOS

1,166
RECHACES

17.3
1 VS 1 DEFENSIVOS EXITOSOS/PARTIDO



TODOS LOS NÚMEROS DE LIGA MX FEMENIL

CLAUSURA 2022



144

PARTIDOS

32%

% DE REMATES A PORTERÍA

11.0

1 VS 1 OFENSIVOS EXITOSOS / PARTIDO

3272

CENTROS

465 TARJETAS AMARILLAS
22 TARJETAS ROJAS

414

GOLES

3,931

REMATES

27.3

REMATES/PARTIDO

41 PENALES

30 ANOTADOS

86,927

PASES TOTALES

38,994 47,933

PASES EN CANCHA PROPIA PASES EN CANCHA RIVAL

14,434

BALONES RECUPERADOS

18,481

RECHACES

77

GOLES DESDE FUERA DEL ÁREA

1,269

REMATES A PORTERÍA

8.8

REMATES A PORTERÍA/PARTIDO

15.1

1 VS 1 DEFENSIVOS EXITOSOS/PARTIDO

*3 AUTOGOLES DE PORTERAS



23

15



LOCAL

8



VISITANTE



8

1º TIEMPO



15

2º TIEMPO



JUGADA



TIRO LIBRE



PENAL



AUTOGOLES



POR POSICIÓN



GOLES DE LA LIGA MX FEMENIL

CLAUSURA 2022



414

230



LOCAL

184



VISITANTE



195

1º TIEMPO



219

2º TIEMPO



358

JUGADA

14

TIRO LIBRE

31

PENAL

11

AUTOGOLES



POR POSICIÓN



*3 AUTOGOLES DE PORTERAS



LÍDERES DE LA JORNADA 16

TOP 5 CLAUSURA 2022

*Datos correspondientes a la jornada 16 de Liga MX Femenil C22



GOLEADORAS


	S. CAMBEROS	2
	D. CALDERÓN	2
	N. HERNÁNDEZ	1
	I. TENAHUA	1
	A. CHAVARIN	1

REMATES

	A. HIX	9
	K. MARTÍNEZ	7
	S. CAMBEROS	6
	C. PERAZA	6
	D. DURÓN	6



CENTROS

	P. VILLAMIZAR	8
	S. FIGUEROA	7
	P. GÓMEZ	7
	J. OREJEL	5
	M. SAINZ	5



*En caso de empate en la estadística el criterio de desempate es quien menos minutos participó.

LÍDERES DE LA JORNADA 16

TOP 5 CLAUSURA 2022






*Datos correspondientes a la jornada 16 de Liga MX Femenil C22



MÁXIMAS ASISTIDAS

	L. RODRÍGUEZ	1
	L. PARRA	1
	R. VILLEGAS	1
	M. MAULEÓN	1
	T. MORALES	1

BALONES RECUPERADOS

	A. MEJÍA	14
	D. DELGADO	13
	A. CALZADILLAS	12
	K. RODRÍGUEZ	11
	M. PÉREZ	11



*En caso de empate en la estadística el criterio de desempate es quien menos minutos participó.




LÍDERES DE LA JORNADA 16

TOP 5 CLAUSURA 2022

*Datos correspondientes a la jornada 16 de Liga MX Femenil C22



1 VS 1 OFENSIVOS EXITOSOS

	A. HIX	5
	J. MONTOYA	5
	R. SOTO	4
	S. LUEBBERT	3
	P. VILLAMIZAR	3

1 VS 1 DEFENSIVOS EXITOSOS

	D. MOLINA	6
	V. DEL CAMPO	4
	Y. MADRID	4
	J. OREJEL	4
	Á. TORRES	4

*En caso de empate en la estadística el criterio de desempate es quien menos minutos participó.

LÍDERES DE LA JORNADA 16

TOP 5 CLAUSURA 2022

*Datos correspondientes a la jornada 16 de Liga MX Femenil C22



FALTAS RECIBIDAS



 M. ROMÁN	4
 S. BEJARANO	4
 E. CARMONA	4
 D. MOLINA	4
 A. LOZADA	4

PASES ACERTADOS

 J. FARIAS	49
 K. RODRÍGUEZ	47
 K. NIETO	44
 D. DELGADO	43
 K. DÍAZ	42



PRECISIÓN DE PASES

 M. GARCÍA	100%
 D. DELGADO	98%
 S. CASTILLO	98%
 S. VÁZQUEZ	95%
 J. FARIAS	94%

*Se consideran jugadoras con el 75% de los minutos jugados



*En caso de empate en la estadística el criterio de desempate es quien menos minutos participó.



ATAJADAS

	A. UBALDO	7
	R. MASCIARELLI	6
	I. VELASCO	6
	I. ALVARADO	6
	D. LOZANO	6

BALONES GANADOS
POR AIRE

	A. UBALDO	10
	D. LOZANO	6
	E. BARRERAS	5
	B. FÉLIX	4
	H. DE ÁVILA	3

*En caso de empate en la estadística el criterio de desempate es quien menos minutos participó.

LÍDERES DE LA JORNADA 16

TOP 5 CLAUSURA 2022

*Datos correspondientes a la jornada 16 de Liga MX Femenil C22


CONEXIONES MÁS FRECUENTES

 D. DELGADO A R. ZAVALETA **15**

 Y. MADRID A K. DÍAZ **13**

 K. RODRÍGUEZ A J. OREJEL **13**


 A. CAMARGO A V. MIRANDA **11**

 F. DELGADO A S. VÁZQUEZ **11**

REMATES A PORTERÍA

 S. CAMBEROS **4**

 D. DURÓN **4**

 A. CHAVARIN **3**

 A. HIX **3**

 C. PERAZA **3**



LÍDERES DE LA JORNADA 16

CLAUSURA 2022

*Datos correspondientes a la jornada 16 de Liga MX Femenil C22



GOLES

	AMÉRICA	4
	SANTOS	3
	CRUZ AZUL	2
	LEÓN	2
	MAZATLÁN	2

REMATES

	TIJUANA	27
	AMÉRICA	25
	PUMAS	25
	CHIVAS	20
	SANTOS	17



CENTROS

	LEÓN	23
	PUMAS	22
	TIJUANA	21
	AMÉRICA	18
	PUEBLA	18



LÍDERES DE LA JORNADA 16

CLAUSURA 2022

*Datos correspondientes a la jornada 16 de Liga MX Femenil C22








REMATES A PORTERÍA

BALONES RECUPERADOS



	AMÉRICA	11
	PUMAS	9
	TIJUANA	8
	CHIVAS	7
	SANTOS	7

	TIJUANA	65
	LEÓN	64
	MAZATLÁN	64
	SANTOS	61
	QUERÉTARO	57



LÍDERES DE LA JORNADA 16


CLAUSURA 2022

*Datos correspondientes a la jornada 16 de Liga MX Femenil C22








1 VS 1 OFENSIVOS EXITOSOS



	TIJUANA	15
	CHIVAS	11
	PUMAS	9
	AMÉRICA	8
	MONTERREY	7

1 VS 1 DEFENSIVOS EXITOSOS

	CHIVAS	15
	CRUZ AZUL	15
	MONTERREY	12
	ATLAS	11
	PACHUCA	11



LÍDERES DE LA JORNADA 16



FALTAS RECIBIDAS






	CRUZ AZUL	23
	ATLAS	17
	MONTERREY	14
	TIGRES	14
	NECAXA	14

CLAUSURA 2022

*Datos correspondientes a la jornada 16 de Liga MX Femenil C22








PASES ACERTADOS

	QUERÉTARO	314
	ATLAS	296
	AMÉRICA	288
	PACHUCA	278
	PUMAS	271



PRECISIÓN DE PASES

	AMÉRICA	83%
	ATLAS	81%
	PACHUCA	81%
	QUERÉTARO	78%
	PUMAS	78%





GOLEADORAS



	A. CERVANTES	14
	C. CORRAL	13
	S. CAMBEROS	11
	S. MAYOR	11
	K. UCHENNA	10

REMATES

	D. DURÓN	76
	K. UCHENNA	64
	C. CORRAL	62
	A. ITURBIDE	59
	A. CERVANTES	56



CENTROS

	L. OVALLE	85
	D. SOLÍS	68
	J. MONTOYA	68
	S. CAMBEROS	66
	S. LUEBBERT	53



*En caso de empate en la estadística el criterio de desempate es quien menos minutos participó.



MÁXIMAS ASISTIDAS

	L. OVALLE	11
	Y. FRANCO	8
	D. SOLÍS	8
	C. JARAMILLO	6
	S. LUEBBERT	6

BALONES RECUPERADOS

	D. PADILLA	144
	B. ESCALANTE	143
	K. DÍAZ	127
	J. FARIAS	124
	A. MEJÍA	123



*En caso de empate en la estadística el criterio de desempate es quien menos minutos participó.



1 VS 1 OFENSIVOS EXITOSOS


	S. LUEBBERT	43
	L. OVALLE	43
	K. UCHENNA	34
	J. MONTOYA	32
	S. CAMBEROS	30

1 VS 1 DEFENSIVOS EXITOSOS

	V. GONZÁLEZ	31
	L. MUÑOZ	26
	I. NAJAR	26
	H. IBARRA	25
	G. SÁNCHEZ	23



*En caso de empate en la estadística el criterio de desempate es quien menos minutos participó.



FALTAS RECIBIDAS

	S. LUEBBERT	46
	L. GARCÍA	43
	A. ITURBIDE	39
	D. GARCÍA	38
	J. GARCÍA	37

PASES ACERTADOS

	K. NIETO	795
	J. FARIAS	631
	V. PÉREZ	613
	R. BERNAL	595
	L. MERCADO	584



PRECISIÓN DE PASES

	J. FARIAS	95%
	L. MERCADO	89%
	B. CUEVAS	88%
	R. BERNAL	87%
	V. PÉREZ	86%



*Se consideran jugadoras con el 75% de los minutos jugados

*En caso de empate en la estadística el criterio de desempate es quien menos minutos participó.



ATAJADAS

	A. UBALDO	68
	Á. MARTÍNEZ	67
	A. PAZ	52
	V. CÓRDOBA	51
	A. GUTIÉRREZ	49

BALONES GANADOS POR AIRE

	V. CÓRDOBA	39
	A. UBALDO	36
	E. BARRERAS	34
	A. PAZ	33
	M. VILLEDA	32



*En caso de empate en la estadística el criterio de desempate es quien menos minutos participó.

CONEXIONES MÁS FRECUENTES



K. DÍAZ A Y. MADRID **138**



R. BERNAL A A. CALDERÓN **126**



V. GONZÁLEZ A V. PÉREZ **102**



J. FARIAS A K. RODRÍGUEZ **101**



M. VILLEDA A M. DÍAZ **98**

REMATES A PORTERÍA



D. DURÓN **31**



A. CERVANTES **27**



S. CAMBEROS **27**



S. MAYOR **25**



C. CORRAL **25**



GOLES



	MONTERREY	51
	TIGRES	42
	AMÉRICA	40
	PACHUCA	27
	TOLUCA	27

REMATES

	AMÉRICA	322
	TIGRES	320
	MONTERREY	284
	TOLUCA	262
	PACHUCA	239



CENTROS

	TIGRES	356
	AMÉRICA	328
	MONTERREY	294
	PACHUCA	201
	CHIVAS	199



REMATES A PORTERÍA



	TIGRES	119
	MONTERREY	107
	AMÉRICA	95
	CHIVAS	90
	TOLUCA	85

BALONES RECUPERADOS

	MAZATLÁN	925
	PUMAS	849
	CHIVAS	838
	QUERÉTARO	829
	TIGRES	819








1 VS 1 OFENSIVOS EXITOSOS



	TIGRES	166
	AMÉRICA	144
	CHIVAS	123
	MONTERREY	100
	TIJUANA	94

1 VS 1 DEFENSIVOS EXITOSOS

	MAZATLÁN	154
	SAN LUIS	138
	ATLAS	133
	CHIVAS	126
	SANTOS	126





FALTAS RECIBIDAS

	CRUZ AZUL	263
	QUERÉTARO	231
	SANTOS	201
	LEÓN	195
	SAN LUIS	194

PASES ACERTADOS

	PACHUCA	4875
	MONTERREY	4871
	CHIVAS	4865
	TIGRES	4826
	ATLAS	4321



PRECISIÓN DE PASES

	CHIVAS	80%
	ATLAS	80%
	MONTERREY	80%
	TIGRES	80%
	PACHUCA	80%



