



INFORME ESTADÍSTICO
JORNADA 14



RESULTADOS

J14



1-2
16:00 hrs
31/MARZO/2022
ESTADIO VICTORIA



2-3
21:00 hrs
31/MARZO/2022
ESTADIO NOU CAMP



0-0
21:00 hrs
31/MARZO/2022
ESTADIO TSM CORONA



2-1
15:45 hrs
1/ABRIL/2022
CANCHA CENTENARIO



0-2
17:00 hrs
1/ABRIL/2022
OLÍMPICO ALAMEDA



3-2
12:00 hrs
2/ABRIL/2022
ESTADIO JALISCO



0-1
12:00 hrs
2/ABRIL/2022
OLÍMPICO UNIVERSITARIO



5-0
19:00 hrs
3/ABRIL/2022
ESTADIO BBVA



0-1
19:00 hrs
3/ABRIL/2022
ESTADIO MAZATLÁN

SIGUIENTE JORNADA

J15



VS
12:00 hrs
16/ABRIL/2022
INSTALACIONES LA NORIA



VS
17:00 hrs
16/ABRIL/2022
ESTADIO ALFONSO L.



VS
12:00 hrs
17/ABRIL/2022
ESTADIO CUAUHTEMOC



VS
19:00 hrs
17/ABRIL/2022
ESTADIO OLÍMPICO B.J.



VS
17:00 hrs
18/ABRIL/2022
ESTADIO NEMESIO DIEZ



VS
17:00 hrs
18/ABRIL/2022
ESTADIO AKRON



VS
19:00 hrs
18/ABRIL/2022
ESTADIO HIDALGO



VS
19:00 hrs
18/ABRIL/2022
ESTADIO UNIVERSITARIO



VS
21:00 hrs
18/ABRIL/2022
ESTADIO CALIENTE

POS	CLUB	JJ	JG	JE	JP	GF	GC	DIF	PTS
1	MONTERREY	13	12	0	1	42	10	32	36
2	UANL	13	10	3	0	38	9	29	33
3	CHIVAS	13	10	3	0	23	5	18	33
4	AMÉRICA	13	9	2	2	31	11	20	29
5	PACHUCA	14	9	1	4	25	15	10	28
6	ATLAS	13	5	5	3	20	20	0	20
7	TIJUANA	14	3	8	3	18	23	-5	17
8	PUMAS	14	4	4	6	12	12	0	16
9	CRUZ AZUL	13	4	3	6	15	22	-7	15
10	QUERÉTARO	12	4	2	6	12	21	-9	14
11	TOLUCA	13	3	4	6	20	26	-6	13
12	PUEBLA	13	3	3	7	9	17	-8	12
13	LEÓN	13	3	3	7	14	26	-12	12
14	SANTOS	13	3	2	8	12	21	-9	11
15	SAN LUIS	13	2	5	6	12	25	-13	11
16	NECAXA	14	2	5	7	14	28	-14	11
17	MAZATLÁN	14	2	4	8	9	26	-17	10
18	FC JUÁREZ	13	2	1	10	13	22	-9	7

FASE FINAL AL MOMENTO

CUARTOS DE FINAL



SEMIFINALES



FINAL



ARTÍCULO 12:

Para determinar los lugares que ocuparán los Clubes que participen en la Fase Final de cada uno de los Torneos se tomará como base la Tabla General de Clasificación, al término de cada uno de los Torneos correspondientes.

El orden de los Clubes al final de la Fase de Clasificación de cada Torneo corresponderá a la suma de los puntos obtenidos por cada uno de ellos y se presentará en forma descendente.

Si al finalizar las 17 Jornadas de cada Torneo dos o más Clubes estuviesen empatados en puntos, su posición en la Tabla General de Clasificación será determinada atendiendo a los siguientes criterios de desempate:

1. Mejor diferencia entre los goles anotados y recibidos
2. Mayor número de goles anotados
3. Mayor número de goles anotados como visitante
4. Marcadores particulares entre los Clubes empatados



5-3-2

4-4-1-1



FORMACIÓN INICIAL

JORNADA 14

4-2-3-1

4-1-4-1



4-1-4-1

5-3-2



5-3-2

4-4-2



5-3-2

4-4-2



4-3-3

5-3-2



4-2-3-1

4-4-1-1



4-3-3

4-1-4-1



5-3-2

4-2-3-1



LOCAL ●
VISITANTE ○

FORMACIÓN MÁS RECURRENTE

5-3-2

TIEMPO ACTIVO JORNADA 14

TIEMPO ACTIVO PROMEDIO JORNADA 14


LOCAL	VISITANTE
 00:21:10 53%	 00:19:02 47%
 00:22:29 50%	 00:22:07 50%
 00:29:43 56%	 00:23:08 44%
 00:33:51 66%	 00:17:48 34%
 00:27:06 55%	 00:22:19 45%
 00:29:38 59%	 00:20:16 41%
 00:22:47 45%	 00:27:41 55%
 00:23:56 43%	 00:31:16 57%
 00:21:33 41%	 00:31:24 59%

CLUB	PROMEDIO	CLUB	PROMEDIO	CLUB	PROMEDIO
 00:32:34 61%	 00:27:25 54%	 00:23:10 43%			
 00:30:46 57%	 00:25:17 50%	 00:22:54 47%			
 00:29:19 55%	 00:24:48 49%	 00:22:37 43%			
 00:28:53 56%	 00:24:43 50%	 00:21:56 43%			
 00:28:53 55%	 00:24:32 48%	 00:20:49 43%			
 00:28:20 56%	 00:24:13 47%	 00:20:41 43%			



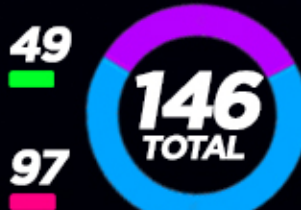
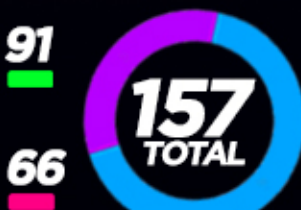
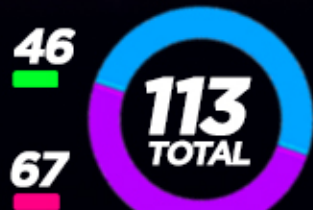
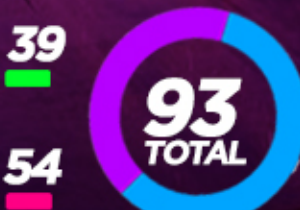
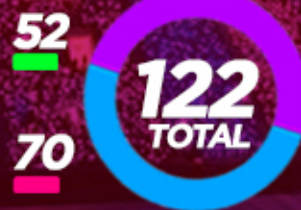
GOLES EN EL CLAUSURA 22

ESTADÍSTICAS GRITA MÉXICO 2022



TIROS A GOL

ESTADÍSTICAS GRITA MÉXICO 2022



DENTRO
DEL AREA

LOCAL

VISITANTE

FUERA
DEL AREA



ESTADÍSTICAS CLAUSURA 2022



#	POS	NOMBRE	MIN	G	A	PA	%	R	C	TA	TR
20	DEL	GARCIA RIEFKOHL, LUCIANA	90	0	0	9	69%	5	2	0	0
13	DEF	GRANO VELASCO, FANNY	90	0	1	17	81%	0	0	0	0
27	MED	LEON ROMANO, BRENDA	90	0	0	15	47%	1	3	1	0
2	DEF	MARTINEZ SERRATOS, ANDREA	90	0	0	12	67%	2	1	1	0
4	DEF	MUNOZ SANCHEZ, LUCIA	90	0	0	23	77%	0	2	0	0
19	DEF	RODRIGUEZ PEREZ, YANEISY	90	0	0	15	75%	1	2	1	0
15	MED	ANGUIANO DIAZ, DIANA	86	0	0	18	69%	0	0	0	0
11	DEL	CALVILLO HERNANDEZ, SAMANTHA	45	0	0	6	100%	0	0	0	0
8	DEF	DE LEON PESCADOR, KAREN	45	0	0	2	100%	0	0	0	0
24	MED	FUENTES PEREZ, DAYAN	45	0	0	7	70%	1	0	0	0
7	MED	GUERRERO CAMACHO, ALEJANDRA	45	0	0	9	100%	1	0	0	0
9	DEL	LOPEZ SANCHEZ, SAIRA	45	0	0	11	50%	2	1	0	0
29	DEL	RODRIGUEZ ROMERO, FLOR	45	1	0	6	67%	6	0	0	0
5	MED	TEJA, NIKKOLE CHEREE	4	0	0	1	50%	0	0	0	0
#	POS	NOMBRE	MIN	GR	P	AT	JA	BR	IV1	TA	TR
1	POR	MARTINEZ AGUIRRE, VALERIA	90	2	3	4	2	7	0	0	0
12	POR	MUNOZ ARROYO, DANIELA	0	0	0	0	0	0	0	0	0

#	POS	NOMBRE	MIN	G	A	PA	%	R	C	TA	TR
4	DEF	CANO GARCIA, KAREN	90	0	0	9	90%	0	0	0	0
29	DEF	GARCIA HERRERA, MARIELA	90	0	0	19	86%	0	0	1	0
17	DEF	GARCIA VALADEZ, BRENDA	90	0	1	20	67%	1	3	0	0
15	DEL	GONZALEZ SORIA, EMILY	90	0	0	17	77%	2	0	1	0
26	DEF	PERARNAU VIVES, MARTA	90	0	0	13	72%	1	2	1	0
18	DEL	VILLUENDAS CASTILLO, REBECA	90	0	0	18	75%	2	1	1	0
13	DEL	IZAGUIRRE GALLEGOS, ESTEFANIA	84	0	0	6	46%	0	0	0	0
14	MED	KASIS MONJARAS, ISABEL	65	0	0	6	50%	1	0	1	0
25	DEL	PARRA SALAS, BEATRIZ	65	1	0	8	57%	0	1	0	0
22	MED	IBARRA CASTILLO, ANDREA	45	0	0	9	75%	1	0	0	0
5	MED	HERNANDEZ DURAN, CITLALI	45	0	0	11	85%	0	1	0	0
7	DEL	CARRANDI CASILLAS, DANIELA	25	0	0	4	57%	0	0	0	0
3	MED	CONTRERAS SIERRA, ANDREA	25	0	0	13	93%	0	0	0	0
19	DEL	PEREZ AGUIRRE, JORDANA	6	1	0	3	100%	2	0	0	0
#	POS	NOMBRE	MIN	GR	P	AT	JA	BR	IV1	TA	TR
21	POR	ALVARADO MORENO, IVETTE	90	1	5	2	1	6	2	0	0
1	POR	JIMENEZ PLASCENCIA, STEFANI	0	0	0	0	0	0	0	0	0

JUGADORAS

MIN: MINUTOS JUGADOS
G: GOLES
A: ASISTENCIAS
PA: PASES ACERTADOS
%: PORCENTAJE DE PASES ACERTADOS
R: REMATES
C: CENTROS
TA: TARJETA AMARILLA
TR: TARJETA ROJA

PORTERAS

BR: BALONES RECUPERADOS
IV1: 1 VS 1 GANADOS
TA: TARJETA AMARILLA
TR: TARJETA ROJA
MIN: MINUTOS JUGADOS
GR: GOLES RECIBIDOS
P: PASES
AT: ATAJADAS
JA: JUEGOS AÉREOS GANADOS



ESTADÍSTICAS CLAUSURA 2022



#	POS	NOMBRE	MIN	G	A	PA	%	R	C	TA	TR
10	MED	COX VILLARREAL, MARTA	90	0	0	20	63%	1	0	0	0
5	DEF	DIAZ OJEDA, BRENDA	90	0	0	10	71%	0	0	1	0
21	MED	GOMEZ MUNOZ, PAULINA	90	0	0	20	71%	0	1	0	0
13	MED	HERNANDEZ ROMERO, MELANIE	90	0	0	32	86%	0	0	0	0
4	DEF	SANCHEZ MAGANA, LILIANA	90	0	0	31	89%	0	0	0	0
27	MED	CAMACHO GUERRERO, SANDRA	54	0	0	4	57%	2	0	2	1
▼ 32	MED	CASTILLO AGUILAR, SELENA	74	0	1	18	75%	1	0	0	0
▼ 19	DEF	MUNOZ HERNANDEZ, BLANCA	74	0	0	17	74%	0	0	1	0
▼ 22	DEL	PENAGOS HERNANDEZ, NATALIA	74	0	0	11	65%	1	0	0	0
▼ 18	MED	VIDRIO SAHAGUN, DALIA	66	1	0	8	53%	2	2	0	0
▲ 14	DEL	CALDERON GARCIA, DANIELA	24	1	0	7	88%	0	0	0	0
▲ 16	MED	ALVAREZ RIOS, YAZMIN	16	0	0	3	75%	0	0	0	0
▲ 17	MED	MARTINEZ OROZCO, MONTSERRAT	16	0	0	1	50%	0	0	0	0
▲ 6	DEF	SWIFT, VICTORIA	16	0	0	4	50%	0	0	0	0
#	POS	NOMBRE	MIN	GR	P	AT	JA	BR	TV1	TA	TR
1	POR	MARTINEZ LOPEZ, MARIA	90	3	12	0	3	12	6	0	0
31	POR	SANCHEZ OROZCO, DIANA	0	0	0	0	0	0	0	0	0

#	POS	NOMBRE	MIN	G	A	PA	%	R	C	TA	TR
29	DEF	CID MACIAS, CLAUDIA	90	1	0	27	93%	2	0	1	0
9	DEL	CORTES HERNANDEZ, MAGALY	90	1	0	13	50%	4	4	0	0
5	DEF	LOZADA SALAS, ANA	90	0	0	13	81%	0	0	0	0
13	DEF	MONROY CORTEZ, DANIELA	90	0	1	21	68%	0	1	0	0
15	MED	ZARAGOZA ZAPATA, NANCY	90	0	0	22	81%	2	0	1	0
6	MED	CRUZ ALVAREZ, ITZEL	79	0	1	11	92%	0	1	0	0
18	MED	GARCIA SALGADO, DIANA	79	1	0	10	63%	3	1	1	0
8	DEL	MOLINA CHUELA, DALIA	79	0	0	13	72%	1	1	0	0
16	DEL	HUERTA AGUAS, ANA	66	0	0	7	70%	1	1	0	0
3	DEF	CARMONA CASTILLO, EDITH	45	0	0	3	50%	1	0	0	0
14	MED	SANTOS REYES, ELEISA	45	0	0	6	75%	0	1	1	0
10	DEL	ENCISO BALLESTEROS, MARTHA	24	0	0	6	67%	0	0	0	0
21	DEL	ABUD LIRA, KARIME	11	0	0	5	83%	0	0	1	0
27	MED	BECERRA ACOSTA, ANA	11	0	0	0	0%	0	0	0	0
7	MED	MORALES BAZARTE, TANIA	11	0	1	3	100%	0	0	0	0
#	POS	NOMBRE	MIN	GR	P	AT	JA	BR	TV1	TA	TR
1	POR	GONZALEZ AGUILAR, MARICRUZ	90	2	9	1	3	7	1	0	0
12	POR	MORALES RAMIREZ, KARLA	0	0	0	0	0	0	0	0	0

JUGADORAS

MIN: MINUTOS JUGADOS
G: GOLES
A: ASISTENCIAS
PA: PASES ACERTADOS
%: PORCENTAJE DE PASES ACERTADOS
R: REMATES
C: CENTROS
TA: TARJETA AMARILLA
TR: TARJETA ROJA

PORTERAS

BR: BALONES RECUPERADOS
TV1: 1 VS 1 GANADOS
TA: TARJETA AMARILLA
TR: TARJETA ROJA
MIN: MINUTOS JUGADOS
GR: GOLES RECIBIDOS
P: PASES
AT: ATAJADAS
JA: JUEGOS AÉREOS GANADOS



ESTADÍSTICAS CLAUSURA 2022



#	POS	NOMBRE	MIN	G	A	PA	%	R	C	TA	TR	
8	MED	CUEVAS ARAUJO, BETZY	90	0	0	42	0.89	0	2	0	0	
6	DEF	FARIAS RODRIGUEZ, JANELLY	90	0	0	61	0.95	3	1	0	0	
2	DEF	OREJEL TAVARES, JOCELYN	90	0	0	44	0.81	0	0	0	0	
18	MED	PEREZ MURILLO, AMANDA	90	0	0	52	0.98	1	0	0	0	
15	DEF	RODRIGUEZ CUBERO, KIMBERLY	90	0	0	49	0.92	0	1	0	0	
19	MED	SALDIVAR PAVON, ANGELIQUE	90	0	0	12	0.57	0	6	0	0	
▼	24	MED	CAMBEROS BECERRA, SCARLETT	89	2	0	26	0.84	7	2	0	0
▼	14	DEF	RODRIGUEZ GUZMAN, MONICA	89	0	1	31	0.7	2	5	0	0
▼	22	MED	LUEBBERT, SARAH	87	0	0	14	0.67	3	5	1	0
▼	9	DEL	MARTINEZ ABAD, KATTY	87	0	0	18	0.69	1	0	0	0
▲	10	DEL	ESPINOSA ARCE, DANIELA	3	0	0	0	0	0	0	0	0
▲	7	DEL	PALACIOS HERNANDEZ, KIANA	3	0	0	0	0	0	0	0	0
▲	13	MED	GONZALEZ TATE, EVA	1	0	0	1	1	0	0	0	0
▲	26	DEF	LUNA DE LOS SANTOS, KAREN	1	0	0	0	0	0	0	0	0
#	POS	NOMBRE	MIN	GR	P	AT	JA	BR	IV1	TA	TR	
23	POR	ACUNA SOTO, NATALIA	90	1	15	3	2	11	4	0	0	
1	POR	MASCIARELLI OROZCO, RENATA	0	0	0	0	0	0	0	0	0	

JUGADORAS

MIN: MINUTOS JUGADOS
G: GOLES
A: ASISTENCIAS
PA: PASES ACERTADOS

%: PORCENTAJE DE PASES ACERTADOS
R: REMATES
C: CENTROS
TA: TARJETA AMARILLA
TR: TARJETA ROJA

#	POS	NOMBRE	MIN	G	A	PA	%	R	C	TA	TR	
5	MED	ALVARADO CASTILLO, BRENDA	90	0	0	9	0.64	0	1	0	0	
14	DEF	BAUTISTA GALVAN, EMILI	90	0	1	11	0.58	1	1	0	0	
33	MED	CASAREZ, JASMINE	90	1	0	7	0.58	3	1	0	0	
18	DEF	GONZALEZ GONZALEZ, PAOLA	90	0	0	5	0.63	0	0	1	0	
16	MED	HERNANDEZ BUENOSAIREZ, ANDREA	90	0	0	7	0.47	2	1	0	0	
6	MED	SOTO ZEPEDA, ERICKA	90	0	0	5	0.42	1	0	0	0	
20	DEF	ZEMPOALTECA HERNANDEZ, KARLA	90	0	0	5	1	0	0	0	0	
10	MED	ZUAZUA MARTINEZ, MIAH	80	0	0	11	0.65	1	1	0	0	
9	DEL	CURIEL FLORES, ALEJANDRA	45	0	0	11	0.92	0	0	0	0	
▼	27	MED	VILLEGAS, RUBI	45	0	0	14	0.74	0	0	0	0
11	DEL	ELICERIO CASTILLO, SILVIA	45	0	0	3	0.43	1	0	0	0	
7	MED	NAVARRETE MUNOZ, PERLA	45	0	0	1	0.2	0	1	0	0	
8	DEF	ARELLANO BELTRAN, FATIMA	10	0	0	2	1	1	0	0	0	
#	POS	NOMBRE	MIN	GR	P	AT	JA	BR	IV1	TA	TR	
3	POR	HOLGUIN, CHRISTINA	90	2	1	7	3	15	4	0	0	
1	POR	GARCIA OROZCO, DIANA	0	0	0	0	0	0	0	0	0	

PORTERAS

BR: BALONES RECUPERADOS
IV1: 1 VS 1 GANADOS
TA: TARJETA AMARILLA
TR: TARJETA ROJA

MIN: MINUTOS JUGADOS
GR: GOLES RECIBIDOS
P: PASES
AT: ATAJADAS
JA: JUEGOS AÉREOS GANADOS



ESTADÍSTICAS CLAUSURA 2022



#	POS	NOMBRE	MIN	G	A	PA	%	R	C	TA	TR
2	DEF	DELGADO CORTES, FATIMA	90	0	0	22	0.63	1	0	0	0
3	MED	ENRIGUE ABUNDIS, JAZMIN	90	0	0	28	0.9	0	0	0	0
10	DEL	GARCIA CRUZ, JAQUELIN	90	0	0	21	0.72	2	0	0	0
50	DEF	MARTINEZ RAMIREZ, LIA	90	0	0	22	0.76	0	0	0	0
9	DEL	SANCHEZ VELAZQUEZ, DANIELA	90	0	0	10	0.56	2	0	0	0
6	MED	VAZQUEZ MONTIEL, SONIA	90	0	0	35	0.85	1	1	0	0
▼	16	DEL	DIAZ LEAL ARRILLAGA, MARIANA	83	0	0	17	0.77	2	0	0
▼	12	DEL	SANTANA ESTRADA, MAYRA	83	0	0	7	0.7	2	0	0
▼	49	DEF	LOPEZ ROQUE, IANNE	45	0	0	7	0.58	0	0	0
▼	15	MED	RAMIREZ LOPEZ, MARIA	45	0	0	8	0.73	0	0	0
▲	45	MED	MENDOZA MENDOZA, ELIZABETH	45	0	0	9	0.64	0	0	0
▲	4	DEF	PONTIGO CARMONA, MARIA	45	0	0	14	0.74	0	1	0
▲	21	MED	MEDINA QUIARTE, ALEJANDRA	7	0	0	2	1	0	0	0
▲	20	MED	MUNOZ GERARDO, BERENICE	7	0	0	3	75%	0	0	0
#	POS	NOMBRE	MIN	GR	P	AT	JA	BR	TV1	TA	TR
1	POR	CORDOBA ARTEAGA, VANESSA	90	2	10	1	2	6	4	0	0
25	POR	ARANA BENITEZ, RUTH	0	0	0	0	0	0	0	0	0

#	POS	NOMBRE	MIN	G	A	PA	%	R	C	TA	TR
15	DEL	ALVARADO GUERRERO, DULCE	90	1	0	18	0.67	3	2	0	0
14	MED	DE LA ROSA CRUZ, JOSELYN	90	0	0	21	0.84	2	0	0	0
3	DEF	MARTINEZ CARO, NATHALY	90	0	0	19	0.73	0	1	0	0
2	DEF	MEJIA, ANNIA STEPHANY	90	0	0	23	0.92	1	0	0	0
17	DEF	SANCHEZ LOPEZ, GUADALUPE	90	0	0	19	0.61	0	1	0	0
5	DEF	TORAYA GUERRERO, YADIRA	90	0	0	9	0.56	0	0	1	0
10	DEL	CUELLAR CUELLAR, RENAE	83	0	0	5	0.63	7	0	1	0
11	DEL	MUNOZ MURILLO, SANJUANA	83	0	0	9	0.6	1	2	0	0
32	MED	DURAN HURTADO, AILED	71	0	1	17	0.55	1	2	0	0
21	MED	HERNANDEZ TOLEDO, INGLIS	66	0	0	17	0.77	2	2	0	0
25	DEL	HIX, ANGELINA NICOLE	24	0	0	1	0.25	0	0	1	0
9	DEL	AGUIAR MORAN, ROSA	19	1	0	3	1	1	0	0	0
20	DEL	MUNGUJA HAROS, MARIANA	7	0	1	2	1	0	0	0	0
8	MED	OVIDEO ZUNIGA, VALENTINA	7	0	0	1	1	0	0	0	0
#	POS	NOMBRE	MIN	GR	P	AT	JA	BR	TV1	TA	TR
1	POR	GUTIERREZ CARRILLO, ALEJANDRA	90	0	4	1	1	10	3	0	0
12	POR	TREVINO GARZA, BALBINA	0	0	0	0	0	0	0	0	0

JUGADORAS

MIN: MINUTOS JUGADOS
G: GOLES
A: ASISTENCIAS
PA: PASES ACERTADOS

#: PORCENTAJE DE PASES ACERTADOS
R: REMATES
C: CENTROS
TA: TARJETA AMARILLA
TR: TARJETA ROJA

PORTERAS

BR: BALONES RECUPERADOS
TV1: 1 VS 1 GANADOS
TA: TARJETA AMARILLA
TR: TARJETA ROJA

MIN: MINUTOS JUGADOS
GR: GOLES RECIBIDOS
P: PASES
AT: ATAJADAS
JA: JUEGOS AÉREOS GANADOS



ESTADÍSTICAS CLAUSURA 2022



#	POS	NOMBRE	MIN	G	A	PA	%	R	C	TA	TR
6	MED	ARCE BALLEZA, ZELLYKA	90	1	0	41	0.91	2	1	0	0
13	DEF	DAVILA GONZALEZ, JULISSA	90	0	0	26	0.84	0	0	0	0
14	MED	GONZALEZ MARQUEZ, VANESSA	90	0	1	41	0.93	0	2	0	0
17	MED	HERNANDEZ ARMENTA, NORMA	90	0	1	28	0.74	2	3	0	0
9	DEL	ITURBIDE IBARRA, ADRIANA	90	2	0	14	0.82	10	0	0	0
7	MED	PEREZ MURILLO, VERONICA	90	0	0	33	0.92	3	2	1	0
8	MED	GARCIA MARQUEZ, KAREN	89	0	0	38	0.86	0	0	0	0
11	DEL	IBARRA MURO, CLAUDIA	89	0	1	13	0.81	4	2	0	0
3	DEF	PEREZ LIMON, MARIA	58	0	0	25	0.89	1	0	0	0
18	MED	LOMELI FRANCO, ALEJANDRA	45	0	0	15	0.75	0	0	0	0
28	DEL	GARCIA LOPEZ, ANA	45	0	0	7	0.64	0	3	1	0
2	DEF	GARCIA MUNOZ, KARLA	32	0	0	3	0.6	0	0	0	0
29	DEL	PLANCARTE, SULMA YADERIA	1	0	0	3	1	0	1	0	0
24	MED	RAZO CORREA, VALERIA	1	0	0	1	1	1	0	0	0
#	POS	NOMBRE	MIN	GR	P	AT	JA	BR	IV1	TA	TR
19	POR	VELASCO LOZA, ITZEL	90	2	15	1	6	13	1	0	0
32	POR	RODRIGUEZ FLORES, DANNA	0	0	0	0	0	0	0	0	0

#	POS	NOMBRE	MIN	G	A	PA	%	R	C	TA	TR
8	MED	BECERRIL ZEPEDA, KAREN	90	1	0	11	0.48	1	1	0	0
28	MED	COLIN RUIZ, NATALIA	90	0	0	17	0.74	0	2	0	0
24	DEL	DURON ALONZO, DESTINNEY	90	1	1	17	0.71	2	1	1	0
7	MED	GRANADOS FLORES, NOEMI	90	0	0	27	0.77	0	1	0	0
11	DEL	GUATEMALA GARCIA, DIANA	90	0	1	12	0.75	0	0	0	0
2	DEF	MARTINEZ DIAZ, YAMANIC	90	0	0	18	0.6	1	1	0	0
4	DEF	TOVAR GOMEZ, ARLETT	90	0	0	20	0.83	0	0	1	0
5	MED	HERNANDEZ GARCIA, ZULMA	72	0	0	15	0.88	0	0	0	0
25	DEL	SANCHEZ CASTILLO, MARIA	63	0	0	10	0.67	0	0	0	0
22	MED	JARDON DIAZ, PATRICIA	54	0	0	10	0.63	0	1	0	0
14	DEL	MIRANDA JIMENEZ, ZAIRA	36	0	0	7	0.7	0	1	0	0
63	DEL	DOMINGUEZ MARTINEZ, ASHLEY	27	0	0	5	1	0	1	0	0
16	MED	RODRIGUEZ LARIOS, CYNTHIA	18	0	0	4	0.8	2	0	1	0
#	POS	NOMBRE	MIN	GR	P	AT	JA	BR	IV1	TA	TR
29	POR	TOLEDO BARROSO, WENDY	90	3	4	5	2	6	2	0	0
23	POR	GONZALEZ VITE, HEIDI	0	0	0	0	0	0	0	0	0

JUGADORAS

MIN: MINUTOS JUGADOS
G: GOLES
A: ASISTENCIAS
PA: PASES ACERTADOS

#: PORCENTAJE DE PASES ACERTADOS
R: REMATES
C: CENTROS
TA: TARJETA AMARILLA
TR: TARJETA ROJA

PORTERAS

BR: BALONES RECUPERADOS
IV1: 1 VS 1 GANADOS
TA: TARJETA AMARILLA
TR: TARJETA ROJA

MIN: MINUTOS JUGADOS
GR: GOLES RECIBIDOS
P: PASES
AT: ATAJADAS
JA: JUEGOS AÉREOS GANADOS



ESTADÍSTICAS CLAUSURA 2022



#	POS	NOMBRE	MIN	G	A	PA	%	R	C	TA	TR
2	DEF	DELGADO GARCIA, DIRCE	90	0	0	14	0.78	1	0	0	0
15	DEF	DIAZ RAMIREZ, MARYLIN	90	0	0	12	0.6	1	0	0	0
14	DEF	QUINTOS GALVAN, BIBIANA	90	0	0	15	0.75	0	0	0	0
7	DEL	RIBEIRO, STEPHANIE MARIANA	90	0	0	9	0.47	1	0	0	0
6	MED	VELAZQUEZ GARCIA, HIRERI	90	0	0	22	0.92	2	2	0	0
20	MED	CHAVARIN, AERIAL LYNDONNA	83	0	0	11	0.58	3	0	0	0
8	MED	PADILLA ALEMAN, DANIA	83	0	0	20	0.74	3	0	0	0
9	DEL	GARZA RODRIGUEZ, DINORA	66	0	0	16	0.84	0	0	0	0
3	DEF	ZAVALETA APARICIO, REBECA	66	0	0	15	0.68	0	0	1	0
13	DEL	CHAVERO ALVAREZ, PAOLA	41	0	0	11	0.69	0	0	0	0
29	DEL	CAMPA AVALOS, MARLYN	49	0	0	8	0.73	0	0	0	0
17	DEF	GOMEZ SOTO, DIANA	24	0	0	2	0.5	0	1	0	0
28	MED	PINEDA ALMANZA, GRECIA	24	0	0	8	0.8	0	0	0	0
10	MED	GARCIA GONZALEZ, DANIELA	7	0	0	4	80%	0	0	0	0
21	DEL	MACIAS VALADEZ AGUILERA, NATALIA	7	0	0	0	0%	0	0	0	0
#	POS		MIN	GR	P	AT	JA	BR	TV1	TA	TR
12	POR	VILLEDA MEDINA, MELANY	90	1	8	4	4	14	4	0	0
1	POR	AGUIRRE OLMOS, MIRIAM	0	0	0	0	0	0	0	0	0

#	POS	NOMBRE	MIN	G	A	PA	%	R	C	TA	TR
4	DEF	ESPINOZA CASAS, GRETA	90	0	1	35	0.8	0	0	0	0
15	MED	FERRAL MONTALVAN, CRISTINA	90	0	0	27	0.69	0	0	0	0
9	DEL	MAYOR GUTIERREZ, SANDRA	90	0	0	9	0.53	2	0	0	0
7	MED	MERCADO FUENTES, LILIANA	90	0	0	29	0.85	0	0	0	0
14	MED	OVALLE MUNOZ, LIZBETH	90	1	0	25	0.74	3	2	0	0
3	DEF	SIERRA GARCIA, BIANCA	90	0	0	16	0.7	0	0	0	0
17	MED	VILLARREAL PARDO, NATALIA	90	0	0	33	0.79	0	2	0	0
29	DEL	UCHENNA GRACE, KANU	83	0	0	12	0.6	3	3	0	0
10	DEL	FISHEL, MIA RENEE	64	0	0	7	0.78	3	0	0	0
11	MED	RANGEL HERNANDEZ, LYDIA	64	0	0	23	0.88	1	1	0	0
6	MED	ANTONIO LOPEZ, NANCY	26	0	0	14	0.88	1	0	0	0
18	MED	CRUZ ARZATE, BELEN	26	0	0	6	0.86	1	0	0	0
5	DEL	ELIZONDO OCHOA, MARIA	7	0	0	0	0	0	0	0	0
#	POS	NOMBRE	MIN	GR	P	AT	JA	BR	TV1	TA	TR
1	POR	SANTIAGO CISNEROS, AURORA	90	0	18	5	0	8	2	0	0
20	POR	SOLIS GARZA, OFELIA	0	0	0	0	0	0	0	0	0

JUGADORAS

MIN: MINUTOS JUGADOS
G: GOLES
A: ASISTENCIAS
PA: PASES ACERTADOS

%: PORCENTAJE DE PASES ACERTADOS
R: REMATES
C: CENTROS
TA: TARJETA AMARILLA
TR: TARJETA ROJA

PORTERAS

BR: BALONES RECUPERADOS
TV1: 1 VS 1 GANADOS
TA: TARJETA AMARILLA
TR: TARJETA ROJA

MIN: MINUTOS JUGADOS
GR: GOLES RECIBIDOS
P: PASES
AT: ATAJADAS
JA: JUEGOS AÉREOS GANADOS

TODOS LOS NÚMEROS DE JORNADA 14

CLAUSURA 2022



9

PARTIDOS

31%

% DE REMATES A PORTERÍA

12.3

1 VS 1 OFENSIVOS EXITOSOS / PARTIDO

164

CENTROS

37

TARJETAS AMARILLAS

1

TARJETAS ROJAS

25

GOLES

235

REMATES

26.1

REMATES/PARTIDO

3

PENALES

3

ANOTADOS

824

BALONES RECUPERADOS

2.8

GOLES/PARTIDO

73

REMATES A PORTERÍA

5,129

PASES TOTALES

1,080

RECHACES

5

GOLES DESDE FUERA DEL ÁREA

8.1

REMATES A PORTERÍA/PARTIDO

2,360 2,769

PASES EN CANCHA PROPIA PASES EN CANCHA RIVAL

17.9

1 VS 1 DEFENSIVOS EXITOSOS/PARTIDO



TODOS LOS NÚMEROS DE LIGA MX FEMENIL

CLAUSURA 2022



119

PARTIDOS

32%

% DE REMATES A PORTERÍA

10.8 | 2708

1 VS 1 OFENSIVOS EXITOSOS / PARTIDO

CENTROS

372 TARJETAS AMARILLAS
15 TARJETAS ROJAS

339

GOLES

3,217

REMATES

35 PENALES

25 ANOTADOS

12,037

BALONES RECUPERADOS

2.8

GOLES/PARTIDO

27.0

REMATES/PARTIDO

72,240

PASES TOTALES

15,384

RECHACES

58

GOLES DESDE FUERA DEL ÁREA

1,018

REMATES A PORTERÍA

32,386 | 39,854

PASES EN CANCHA PROPIA | PASES EN CANCHA RIVAL

14.6

1 VS 1 DEFENSIVOS EXITOSOS / PARTIDO

*2 AUTOGOLES DE PORTERAS



25

13



LOCAL

12



VISITANTE



12

1° TIEMPO



13

2° TIEMPO




JUGADA



TIRO LIBRE



PENAL



AUTOGOLES



POR POSICIÓN



GOLES DE LA LIGA MX FEMENIL

CLAUSURA 2022



339

188



LOCAL

151



VISITANTE



165

1º TIEMPO



174

2º TIEMPO



293

JUGADA

10

TIRO LIBRE

26

PENAL

10

AUTOGOLES



*2 AUTOGOLES DE PORTERAS



LÍDERES DE LA JORNADA 14

TOP 5 CLAUSURA 2022



*Datos correspondientes a la jornada 14 de Liga MX Femenil C22



GOLEADORAS

	S. CAMBEROS	2
	A. ITURBIDE	2
	J. PÉREZ	1
	R. AGUIAR	1
	D. CALDERÓN	1

REMATES

	A. ITURBIDE	10
	R. CUÉLLAR	7
	S. CAMBEROS	7
	F. RODRÍGUEZ	6
	A. CERVANTES	5



CENTROS

	A. SALDIVAR	6
	J. MONTOYA	5
	S. LUEBBERT	5
	M. RODRÍGUEZ	5
	R. SOTO	5



*En caso de empate en la estadística el criterio de desempate es quien menos minutos participó.

LÍDERES DE LA JORNADA 14






TOP 5 CLAUSURA 2022








*Datos correspondientes a la jornada 14 de Liga MX Femenil C22



MÁXIMAS ASISTIDAS

	D. SOLÍS	2
	M. MUNGUÍA	1
	T. MORALES	1
	D. EVANGELISTA	1
	A. DURÁN	1

BALONES RECUPERADOS

	L. LARA	13
	A. ESCOBEDO	12
	L. SÁNCHEZ	11
	D. MARTÍNEZ	11
	J. ENRIGUE	11



*En caso de empate en la estadística el criterio de desempate es quien menos minutos participó.

LÍDERES DE LA JORNADA 14

TOP 5 CLAUSURA 2022

*Datos correspondientes a la jornada 14 de Liga MX Femenil C22



1 VS 1 OFENSIVOS EXITOSOS

	K. UCHENNA	4
	S. LUEBBERT	4
	B. PARRA	3
	E. HERNÁNDEZ	3
	A. DURÁN	3

1 VS 1 DEFENSIVOS EXITOSOS

	R. ZAVALETA	6
	L. LARA	5
	M. PERARNAU	4
	Y. RODRÍGUEZ	4
	H. IBARRA	4



*En caso de empate en la estadística el criterio de desempate es quien menos minutos participó.

LÍDERES DE LA JORNADA 14

TOP 5 CLAUSURA 2022

*Datos correspondientes a la jornada 14 de Liga MX Femenil C22



FALTAS RECIBIDAS

	B. DÍAZ	5
	A. BALCÁZAR	4
	S. LUEBBERT	4
	A. HERNÁNDEZ	4
	A. VILLANUEVA	4

PASES ACERTADOS

	J. FARIAS	61
	C. MONTERO	57
	K. NIETO	56
	A. PÉREZ	52
	K. DÍAZ	49



PRECISIÓN DE PASES

	K. ZEMPOALTECA	100%
	A. PÉREZ	98%
	L. ÁNGELES	96%
	J. FARIAS	95%
	V. GONZÁLEZ	93%

*Se consideran jugadoras con el 75% de los minutos jugados



*En caso de empate en la estadística el criterio de desempate es quien menos minutos participó.

LÍDERES DE LA JORNADA 14

TOP 5 GRITA MÉXICO C22



ATAJADAS

	C. HOLGUÍN	7
	P. CALDERÓN	7
	A. GODÍNEZ	6
	E. BARRERAS	6
	W. TOLEDO	5

BALONES GANADOS POR AIRE

	I. VELASCO	6
	E. BARRERA	4
	M. VILLEDA	4
	C. HOLGUÍN	3
	I. GONZÁLEZ	3



*En caso de empate en la estadística el criterio de desempate es quien menos minutos participó.

LÍDERES DE LA JORNADA 14

TOP 5 CLAUSURA 2022

*Datos correspondientes a la jornada 14 de Liga MX Femenil C22

CONEXIONES MÁS FRECUENTES



J. OREJEL A K. RODRÍGUEZ **16**



K. DÍAZ A Y. MADRID **14**



J. FARIAS A K. RODRÍGUEZ **13**



K. RODRÍGUEZ A J. OREJEL **13**



J. FARIAS A A. PÉREZ **12**

REMATES A PORTERÍA



A. ITURBIDE **5**



S. CAMBEROS **5**



A. CHAVARIN **3**



A. CERVANTES **3**



J. CASAREZ **3**



LÍDERES DE LA JORNADA 14

CLAUSURA 2022

*Datos correspondientes a la jornada 14 de Liga MX Femenil C22



GOLES

	MONTERREY	5
	ATLAS	3
	CRUZ AZUL	3
	AMÉRICA	2
	SAN LUIS	2

REMATES

	ATLAS	23
	NECAXA	19
	TIJUANA	18
	AMÉRICA	17
	CHIVAS	16



CENTROS

	AMÉRICA	22
	ATLAS	14
	MONTERREY	13
	CHIVAS	13
	NECAXA	11



LÍDERES DE LA JORNADA 14

CLAUSURA 2022

*Datos correspondientes a la jornada 14 de Liga MX Femenil C22







REMATES A PORTERÍA



	ATLAS	9
	AMÉRICA	8
	PUEBLA	8
	MONTERREY	6
	PUMAS	5





BALONES RECUPERADOS

	PUEBLA	66
	MONTERREY	56
	TIGRES	53
	SANTOS	51
	CHIVAS	50



1 VS 1 OFENSIVOS EXITOSOS



	TIJUANA	11
	NECAXA	9
	PACHUCA	9
	MONTERREY	8
	AMÉRICA	8

1 VS 1 DEFENSIVOS EXITOSOS

	MAZATLÁN	19
	SAN LUIS	17
	SANTOS	16
	CRUZ AZUL	11
	PUMAS	11








LÍDERES DE LA JORNADA 14

CLAUSURA 2022

*Datos correspondientes a la jornada 14 de Liga MX Femenil C22



FALTAS RECIBIDAS

	CRUZ AZUL	20
	LEÓN	20
	NECAXA	17
	QUERÉTARO	17
	PACHUCA	16

PASES ACERTADOS

	AMÉRICA	350
	CHIVAS	333
	SANTOS	321
	PACHUCA	310
	ATLAS	288



PRECISIÓN DE PASES

	ATLAS	85%
	AMÉRICA	84%
	PACHUCA	81%
	CHIVAS	78%
	SANTOS	78%





GOLEADORAS






	A. CERVANTES	13
	C. CORRAL	12
	S. MAYOR	11
	D. MONSIVÁIS	8
	K. MARTÍNEZ	8

REMATES

	D. DURÓN	55
	K. UCHENNA	53
	C. CORRAL	52
	D. MONSIVÁIS	45
	A. CERVANTES	44



CENTROS

	L. OVALLE	79
	D. SOLÍS	66
	J. MONTOYA	60
	S. CAMBEROS	58
	S. LUEBBERT	45



*En caso de empate en la estadística el criterio de desempate es quien menos minutos participó.



MÁXIMAS ASISTIDAS

	L. OVALLE	10
	D. SOLÍS	7
	K. MARTÍNEZ	6
	C. JARAMILLO	6
	P. VILLAMIZAR	5

BALONES RECUPERADOS

	D. PADILLA	137
	B. ESCALANTE	133
	M. DÍAZ	115
	R. BERNAL	110
	S. LÓPEZ	105



*En caso de empate en la estadística el criterio de desempate es quien menos minutos participó.



1 VS 1 OFENSIVOS EXITOSOS


	L. OVALLE	37
	S. LUEBBERT	35
	K. UCHENNA	28
	J. MONTOYA	25
	S. CAMBEROS	22

1 VS 1 DEFENSIVOS EXITOSOS

	V. GONZÁLEZ	25
	L. MUÑOZ	25
	H. IBARRA	20
	C. MONTERO	19
	S. LÓPEZ	18








*En caso de empate en la estadística el criterio de desempate es quien menos minutos participó.



FALTAS RECIBIDAS






	S. LUEBBERT	40
	L. GARCÍA	38
	A. VILLANUEVA	34
	D. GARCÍA	34
	B. PARRA	33

PASES ACERTADOS

	K. NIETO	720
	J. FARIAS	529
	L. MERCADO	512
	V. PÉREZ	510
	R. BERNAL	510



PRECISIÓN DE PASES

	J. FARIAS	95%
	L. MERCADO	89%
	D. ARIAS	89%
	R. BERNAL	87%
	B. CUEVAS	87%






*Se consideran jugadoras con el 75% de los minutos jugados



*En caso de empate en la estadística el criterio de desempate es quien menos minutos participó.



ATAJADAS

	Á. MARTÍNEZ	58
	A. PAZ	52
	V. CÓRDOBA	50
	A. UBALDO	48
	A. GUTIÉRREZ	46

BALONES GANADOS POR AIRE

	V. CÓRDOBA	38
	A. PAZ	33
	Á. MARTÍNEZ	31
	E. BARRERAS	28
	M. VILLEDA	28



*En caso de empate en la estadística el criterio de desempate es quien menos minutos participó.

CONEXIONES MÁS FRECUENTES



K. DIAZ A Y. MADRID **119**



R. BERNAL A A. CALDERÓN **111**



M. VILLEDA A M. DÍAZ **95**



J. FARIAS A K. RODRÍGUEZ **93**



R. SOTO A C. JARAMILLO **84**

REMATES A PORTERÍA



A. CERVANTES **24**



C. CORRAL **22**



S. MAYOR **21**



D. DURÓN **20**



S. CAMBEROS **19**





GOLES






	MONTERREY	42
	TIGRES	38
	AMÉRICA	31
	PACHUCA	25
	CHIVAS	23

REMATES

	AMÉRICA	262
	TIGRES	258
	MONTERREY	243
	PACHUCA	207
	TOLUCA	202



CENTROS

	TIGRES	304
	AMÉRICA	275
	MONTERREY	264
	PACHUCA	174
	PUMAS	162








REMATES A PORTERÍA



	TIGRES	101
	MONTERREY	85
	AMÉRICA	73
	PACHUCA	72
	CHIVAS	69

BALONES RECUPERADOS

	MAZATLÁN	807
	PUMAS	757
	TIJUANA	724
	NECAXA	710
	PACHUCA	694








1 VS 1 OFENSIVOS EXITOSOS



	TIGRES	132
	AMÉRICA	116
	CHIVAS	101
	MONTERREY	82
	PUMAS	77




1 VS 1 DEFENSIVOS EXITOSOS

	MAZATLÁN	134
	SAN LUIS	108
	NECAXA	108
	LEÓN	104
	TOLUCA	100





FALTAS RECIBIDAS

	CRUZ AZUL	207
	QUERÉTARO	175
	NECAXA	169
	SANTOS	166
	SAN LUIS	165

PASES ACERTADOS

	PACHUCA	4350
	TIGRES	4034
	MONTERREY	4024
	CHIVAS	4001
	PUMAS	3699



PRECISIÓN DE PASES

	PACHUCA	80%
	TIGRES	80%
	MONTERREY	80%
	CHIVAS	80%
	ATLAS	80%



