



INFORME ESTADÍSTICO
JORNADA 12



RESULTADOS

J12



1-0
20:00
8/OCTUBRE/2021
ESTADIO MAZATLÁN



1-0
12:00 hrs
9/OCTUBRE/2021
ESTADIO JALISCO



0-0
12:00 hrs
9/OCTUBRE/2021
INSTALACIONES LA NORIA



1-0
16:00 hrs
9/OCTUBRE/2021
ESTADIO NEMESIO DIEZ



2-1
19:30 hrs
9/OCTUBRE/2021
ESTADIO UNIVERSITARIO



4-0
17:00 hrs
10/OCTUBRE/2021
ESTADIO ALFONSO L.



1-1
19:00 hrs
11/OCTUBRE/2021
ESTADIO HIDALGO



2-1
21:00 hrs
11/OCTUBRE/2021
ESTADIO AKRON



2-0
21:00 hrs
11/OCTUBRE/2021
ESTADIO CALIENTE

SIGUIENTE JORNADA

J13



VS
17:00 hrs
15/OCTUBRE/2021
ESTADIO CORREGIDORA



VS
21:05 hrs
15/OCTUBRE/2021
ESTADIO AKRON



VS
12:00 hrs
16/OCTUBRE/2021
INSTALACIONES LA NORIA



VS
19:00 hrs
16/OCTUBRE/2021
ESTADIO VICTORIA



VS
12:00 hrs
17/OCTUBRE/2021
ESTADIO CUAUHEMOC



VS
15:45 hrs
17/OCTUBRE/2021
CANCHA CENTENARIO



VS
19:00 hrs
17/OCTUBRE/2021
ESTADIO NOU CAMP



VS
17:00 hrs
18/OCTUBRE/2021
ESTADIO TSM CORONA



VS
21:00 hrs
18/OCTUBRE/2021
ESTADIO OLÍMPICO B.J.

POS	CLUB	JJ	JG	JE	JP	GF	GC	DIF	PTS
1	UANL	12	12	0	0	43	4	39	36
2	MONTERREY	12	9	2	1	26	7	19	29
3	CHIVAS	12	9	1	2	28	11	17	28
4	SANTOS	12	7	3	2	30	15	15	24
5	AMÉRICA	12	7	3	2	23	11	12	24
6	ATLAS	12	6	3	3	17	13	4	21
7	TIJUANA	12	5	3	4	15	13	2	18
8	PUMAS	12	3	6	3	12	11	1	15
9	CRUZ AZUL	12	4	3	5	9	18	-9	15
10	NECAXA	12	4	2	6	10	23	-13	14
11	TOLUCA	12	3	3	6	11	18	-7	12
12	PACHUCA	12	2	5	5	15	20	-5	11
13	QUERÉTARO	12	2	4	6	12	16	-4	10
14	LEÓN	12	2	4	6	13	22	-9	10
15	PUEBLA	12	3	1	8	13	23	-10	10
16	SAN LUIS	12	2	4	6	11	24	-13	10
17	MAZATLÁN	12	1	3	8	6	25	-19	6
18	FC JUÁREZ	12	1	2	9	6	26	-20	5

FASE FINAL AL MOMENTO

CUARTOS DE FINAL



SEMIFINALES



FINAL



ARTÍCULO 12:

Para determinar los lugares que ocuparán los Clubes que participen en la Fase Final de cada uno de los Torneos se tomará como base la Tabla General de Clasificación, al término de cada uno de los Torneos correspondientes.


El orden de los Clubes al final de la Fase de Clasificación de cada Torneo corresponderá a la suma de los puntos obtenidos por cada uno de ellos y se presentará en forma descendente. Si al finalizar las 17 Jornadas de cada Torneo dos o más Clubes estuviesen empatados en puntos, su posición en la Tabla General de Clasificación será determinada atendiendo a los siguientes criterios de desempate:

1. Mejor diferencia entre los goles anotados y recibidos
2. Mayor número de goles anotados
3. Mayor número de goles anotados como visitante
4. Marcadores particulares entre los Clubes empatados



4-1-4-1

4-4-1-1




4-4-1-1

4-4-1-1



4-4-2

4-4-1-1



LOCAL ●
VISITANTE ●

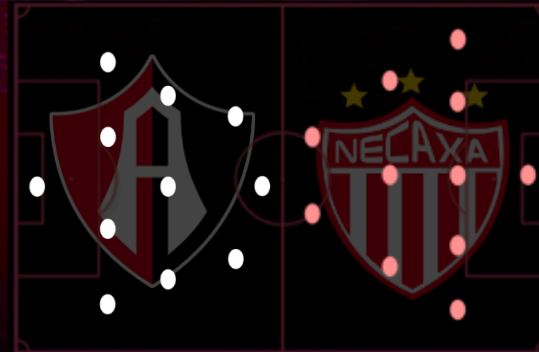


FORMACIÓN INICIAL

JORNADA 12

4-3-3

5-3-2



4-2-3-1

4-2-3-1



4-2-3-1

4-1-4-1



4-4-1-1

4-2-3-1



5-3-2

5-3-2



4-4-2

5-3-2



FORMACIÓN MÁS RECURRENTE

4-4-1-1

TIEMPO ACTIVO JORNADA 12

TIEMPO ACTIVO PROMEDIO HASTA LA JORNADA 12

LOCAL	VISITANTE
 00:20:28 45%	 00:25:31 55%
 00:31:27 68%	 00:14:47 32%
 00:30:41 60%	 00:20:17 40%
 00:21:21 47%	 00:24:17 53%
 00:20:06 49%	 00:21:12 51%
 00:27:25 60%	 00:18:28 40%
 00:25:11 50%	 00:25:18 50%
 00:26:13 52%	 00:23:57 48%
 00:26:21 50%	 00:26:31 50%

CLUB	PROMEDIO	CLUB	PROMEDIO	CLUB	PROMEDIO
 00:31:24 62%	 00:25:23 52%	 00:22:07 48%			
 00:30:18 60%	 00:24:41 52%	 00:22:03 49%			
 00:27:47 55%	 00:23:12 50%	 00:21:17 46%			
 00:26:53 53%	 00:22:44 47%	 00:20:25 42%			
 00:26:21 54%	 00:22:44 46%	 00:19:19 43%			
 00:26:20 55%	 00:22:18 47%	 00:18:37 40%			





ESTADÍSTICAS



APERTURA 2021



#	POS	NOMBRE	MIN	G	A	PA	%	R	C	TA	TR	
16	MED	CORTES MORA, TANIA	90	0	0	20	100%	1	0	1	0	
3	DEF	ESCOBEDO TRUJILLO, ALEJANDRA	90	0	0	8	57%	1	0	0	0	
17	DEF	GUERRERO HERNANDEZ, MICHELL	90	0	0	6	50%	0	0	0	0	
15	DEF	GUTIERREZ FERNANDEZ, ANA	90	0	0	10	67%	0	0	0	0	
11	MED	ROMERO GARCIA, IXCHEBEL	90	0	0	15	71%	1	2	0	0	
12	DEF	SANDOVAL BRISENO, MARIA	90	0	0	9	69%	0	1	0	0	
▼	30	MED	DEL VERDUN CUADRADO, MARIA	82	0	0	9	50%	1	1	1	0
▼	13	MED	ESCALANTE CARREON, BELKIS	82	0	0	13	65%	3	0	0	0
▼	9	DEL	GAITAN BERNAT, NORMA	75	0	0	9	64%	3	0	0	0
▼	6	MED	ARREDONDO GARCIA, MELISSA	72	0	0	11	73%	2	1	0	0
▲	18	MED	SOSA CLARA, BRENDA	18	0	0	4	57%	0	0	0	0
▲	10	MED	PASCO DEL ARCO, MADELEINE	15	0	1	4	50%	1	0	0	0
▲	19	DEL	BRACAMONTE VARGAS, FATIMA	8	0	0	2	67%	0	1	0	0
▲	5	DEF	LOPEZ ALMARAZ, ALMA	8	1	0	4	80%	1	1	0	0
#	POS	NOMBRE	MIN	GR	P	AT	JA	BR	IV1	TA	TR	
28	POR	RAMOS VIDRIO, ANAIS	90	0	6	2	2	11	4	0	0	
1	POR	ZARRAGA COELLAR, MARIANA	0	0	0	0	0	0	0	0	0	

JUGADORAS

MIN: MINUTOS JUGADOS
G: GOLES
A: ASISTENCIAS
PA: PASES ACERTADOS

#: PORCENTAJE DE PASES ACERTADOS
R: REMATES
C: CENTROS
TA: TARJETA AMARILLA
TR: TARJETA ROJA

#	POS	NOMBRE	MIN	G	A	PA	%	R	C	TA	TR
22	DEF	ALVAREZ TOSTADO MACIN, SOFIA	90	0	0	23	72%	2	1	0	0
14	DEF	CAMARGO AGUILAR, ALONDRA	90	0	0	23	72%	0	0	0	0
8	DEF	MIRANDA RODRIGUEZ, VALERIA	90	0	0	16	67%	0	0	0	0
4	DEF	PONTIGO CARMONA, MARIA	90	0	0	27	79%	1	1	0	0
9	DEL	SANCHEZ VELAZQUEZ, DANIELA	90	0	0	10	50%	2	0	0	0
27	MED	SERVIN SANCHEZ, FATIMA	90	0	0	33	73%	4	1	1	0
18	DEL	VIRAMONTES AVALOS, BRENDA	90	0	0	22	79%	0	2	0	0
3	MED	ENRIGUE ABUNDIS, JAZMIN	89	0	0	33	83%	0	0	0	0
11	MED	MALDONADO VELAZQUEZ, MARITZA	87	0	0	22	73%	0	0	0	0
10	DEL	GARCIA CRUZ, JAQUELIN	78	0	0	10	67%	3	0	0	0
13	DEL	RAMOS MARTINEZ, LEIDY	12	0	0	1	100%	0	0	0	0
30	DEF	HERNANDEZ PEREZ, KAREN	1	0	0	3	100%	0	0	0	0
2	DEF	DELGADO CORTES, FATIMA	3	0	0	1	100%	0	0	0	0
#	POS	NOMBRE	MIN	GR	P	AT	JA	BR	IV1	TA	TR
1	POR	CORDOBA ARTEAGA, VANESSA	90	1	9	2	3	10	2	0	0
25	POR	ARANA BENITEZ, RUTH	0	0	0	0	0	0	0	0	0

PORTERAS

BR: BALONES RECUPERADOS
IV1: 1 VS 1 GANADOS
TA: TARJETA AMARILLA
TR: TARJETA ROJA

MIN: MINUTOS JUGADOS
GR: GOLES RECIBIDOS
P: PASES
AT: ATAJADAS
JA: JUEGOS AÉREOS GANADOS



ESTADÍSTICAS



APERTURA 2021



#	POS	NOMBRE	MIN	G	A	PA	%	R	C	TA	TR
23	DEF	ANAYA MONTANO, STEPHANY	90	0	0	42	88%	0	0	0	0
13	DEF	DAVILA GONZALEZ, JULISSA	90	0	0	35	83%	0	1	1	0
30	DEL	GONZALEZ ESQUIVEL, ALISON	90	0	0	17	68%	1	2	0	0
11	DEL	IBARRA MURO, CLAUDIA	90	0	0	25	63%	1	5	0	0
3	DEF	PEREZ LIMON, MARIA	90	1	0	40	89%	1	0	0	0
7	MED	PEREZ MURILLO, VERONICA	90	0	0	48	91%	3	1	0	0
6	MED	ARCE BALLEZA, ZELLYKA	79	0	0	33	83%	2	2	0	0
14	MED	GONZALEZ MARQUEZ, VANESSA	79	0	0	44	88%	0	3	0	0
26	DEL	GARCIA RAMIREZ, MARCIA	66	0	0	11	46%	3	4	0	0
17	MED	HERNANDEZ ARMENTA, NORMA	45	0	0	23	72%	2	1	0	0
28	DEL	GARCIA LOPEZ, ANA	45	0	1	19	73%	1	4	0	0
9	DEL	ITURBIDE IBARRA, ADRIANA	24	0	0	6	100%	0	0	0	0
27	MED	CURIEL SANCHEZ, ALEXA	11	0	0	3	50%	2	0	0	0
18	MED	LOMELI FRANCO, ALEJANDRA	11	0	0	4	100%	1	0	0	0
#	POS	NOMBRE	MIN	GR	P	AT	JA	BR	TV1	TA	TR
1	POR	PAZ MOLINA, ANA	90	0	15	3	1	8	2	0	0
19	POR	VELASCO LOZA, ITZEL	0	0	0	0	0	0	0	0	0

#	POS	NOMBRE	MIN	G	A	PA	%	R	C	TA	TR
8	DEF	DE LEON PESCADOR, KAREN	90	0	0	11	92%	0	0	0	0
13	DEF	GRANO VELASCO, FANNY	90	0	0	9	75%	0	0	0	0
2	DEF	MARTINEZ SERRATOS, ANDREA	90	0	0	6	100%	0	0	0	0
4	DEF	MUNOZ SANCHEZ, LUCIA	90	0	0	10	59%	0	1	0	0
21	MED	VELAZQUEZ MEJIA, REYNA	90	0	0	20	80%	0	0	1	0
24	MED	FUENTES PEREZ, DAYAN	89	0	0	13	76%	1	0	0	0
11	DEL	CALVILLO HERNANDEZ, SAMANTHA	84	0	0	9	60%	3	1	1	0
6	DEF	TOVAR GARCIA, MARIA	84	0	0	5	38%	0	0	0	0
17	MED	KIM LAGARDE, SARAI	76	0	0	6	55%	2	1	1	0
29	DEL	RODRIGUEZ ROMERO, FLOR	76	0	0	11	69%	3	0	0	0
10	MED	CASTRO LEON, LIBETH	14	0	0	2	50%	0	0	0	0
20	DEL	GARCIA RIEFKOHL, LUCIANA	14	0	0	3	100%	0	1	0	0
15	MED	ANGUIANO DIAZ, DIANA	6	0	0	2	100%	0	0	0	0
22	DEF	BALDERAS SORCHINI, ANDREA	6	0	0	0	0%	0	0	0	0
14	MED	ACOSTA FELIX, MARIA	1	0	0	0	0%	0	0	0	0
#	POS	NOMBRE	MIN	GR	P	AT	JA	BR	TV1	TA	TR
35	POR	OLVERA GANDARA, GUADALUPE	90	1	0	0	5	7	0	0	0
12	POR	MUNOZ ARROYO, DANIELA	0	0	0	0	0	0	0	0	0

JUGADORAS

MIN: MINUTOS JUGADOS
G: GOLES
A: ASISTENCIAS
PA: PASES ACERTADOS

%: PORCENTAJE DE PASES ACERTADOS
R: REMATES
C: CENTROS
TA: TARJETA AMARILLA
TR: TARJETA ROJA

PORTERAS

BR: BALONES RECUPERADOS
TV1: 1 VS 1 GANADOS
TA: TARJETA AMARILLA
TR: TARJETA ROJA

MIN: MINUTOS JUGADOS
GR: GOLES RECIBIDOS
P: PASES
AT: ATAJADAS
JA: JUEGOS AÉREOS GANADOS



ESTADÍSTICAS



APERTURA 2021



#	POS	NOMBRE	MIN	G	A	PA	%	R	C	TA	TR	#	POS	NOMBRE	MIN	G	A	PA	%	R	C	TA	TR	
29	DEF	CID MACIAS, CLAUDIA	90	0	0	39	83%	2	0	1	0	2	DEF	ANGUIANO FLORES, CLAUDIA	90	0	0	30	94%	0	0	0	0	
6	MED	CRUZ ALVAREZ, ITZEL	90	0	0	29	76%	1	2	0	0	32	MED	CASTILLO AGUILAR, SELENA	90	0	0	20	80%	0	0	0	0	
13	DEF	MONROY CORTEZ, DANIELA	90	0	0	24	67%	1	5	0	0	10	MED	COX VILLARREAL, MARTA	90	0	0	14	58%	4	0	0	0	
14	MED	SANTOS REYES, ELEISA	90	0	0	36	84%	2	0	1	0	4	DEF	SANCHEZ MAGANA, LILIANA	90	0	0	18	82%	0	1	1	0	
23	DEF	ZEMPOALTECA HERNANDEZ, KARLA	90	0	0	29	88%	0	0	0	0	6	DEF	SWIFT, VICTORIA	90	0	0	14	61%	0	0	0	0	
▼	21	DEL	ABUD LIRA, KARIME	85	0	0	32	74%	1	3	0	0	14	DEL	CALDERON GARCIA, DANIELA	78	0	0	14	82%	1	0	0	0
▼	9	DEL	CORTES HERNANDEZ, MAGALY	85	0	0	17	63%	4	2	0	0	22	DEL	PENAGOS HERNANDEZ, NATALIA	77	0	0	13	76%	3	0	0	0
▼	8	DEL	MOLINA CHUELA, DALIA	78	0	0	21	75%	0	0	0	0	16	MED	ALVAREZ RIOS, YAZMIN	66	0	0	16	89%	2	0	0	0
▼	15	MED	ZARAGOZA ZAPATA, NANCY	78	0	0	42	84%	1	0	0	0	12	MED	FIGUEROA MUNGUIA, SABRINA	57	0	0	5	38%	0	0	0	0
▼	20	MED	GONZALEZ MEZA, ALONDRA	45	0	0	5	38%	0	4	0	0	21	MED	GOMEZ MUNOZ, PAULINA	57	0	0	19	66%	0	2	1	0
▲	16	DEL	HUERTA AGUAS, ANA	45	0	0	15	75%	1	3	0	0	5	DEF	DIAZ OJEDA, BRENDA	33	0	0	10	83%	1	0	0	0
▲	10	DEL	ENCISO BALLESTEROS, MARTHA	12	0	0	8	89%	1	0	0	0	30	MED	REGALADO ESPARZA, WENDY	33	0	0	8	62%	0	0	0	0
▲	24	DEL	MONTERO VENEGAS, MICHELLE	12	0	0	4	80%	0	0	0	0	7	DEF	VAZQUEZ MONTIEL, SONIA	24	0	0	8	80%	1	0	0	0
▲	27	MED	BECERRA ACOSTA, ANA	5	0	0	1	33%	0	0	0	0	11	MED	MUNOZ GERARDO, BERENICE	13	0	0	7	88%	0	0	0	0
▲	7	MED	LEON ROMANO, BRENDA	5	0	0	3	75%	0	0	0	0	18	MED	VIDRIO SAHAGUN, DALIA	12	0	0	3	75%	0	0	0	0
#	POS	NOMBRE	MIN	GR	P	AT	JA	BR	TV1	TA	TR	#	POS	NOMBRE	MIN	GR	P	AT	JA	BR	TV1	TA	TR	
1	POR	GONZALEZ AGUILAR, MARICRUZ	90	0	20	3	2	8	1	0	0	1	POR	MARTINEZ LOPEZ, MARIA	90	0	8	2	6	11	6	0	0	
12	POR	MORALES RAMIREZ, KARLA	0	0	0	0	0	0	0	0	0	31	POR	SANCHEZ OROZCO, DIANA	0	0	0	0	0	0	0	0	0	

JUGADORAS

MIN: MINUTOS JUGADOS
G: GOLES
A: ASISTENCIAS
PA: PASES ACERTADOS

%: PORCENTAJE DE PASES ACERTADOS
R: REMATES
C: CENTROS
TA: TARJETA AMARILLA
TR: TARJETA ROJA

PORTERAS

BR: BALONES RECUPERADOS
TV1: 1 VS 1 GANADOS
TA: TARJETA AMARILLA
TR: TARJETA ROJA

MIN: MINUTOS JUGADOS
GR: GOLES RECIBIDOS
P: PASES
AT: ATAJADAS
JA: JUEGOS AÉREOS GANADOS



ESTADÍSTICAS



APERTURA 2021



#	POS	NOMBRE	MIN	G	A	PA	%	R	C	TA	TR	
8	MED	BECERRIL ZEPEDA, KAREN	90	0	1	14	61%	3	0	0	0	
7	MED	GRANADOS FLORES, NOEMI	90	0	0	15	68%	2	0	0	0	
5	MED	HERNANDEZ GARCIA, ZULMA	90	0	0	15	83%	1	0	0	0	
22	MED	JARDON DIAZ, PATRICIA	90	0	0	10	63%	1	1	0	0	
15	DEF	MARTINEZ DIAZ, KARLA	90	0	0	15	100%	2	0	0	0	
4	DEF	TOVAR GOMEZ, ARLETT	90	0	0	15	83%	0	0	0	0	
▼	25	DEL	SANCHEZ CASTILLO, MARIA	82	0	0	14	74%	1	0	0	0
▼	11	DEL	GUATEMALA GARCIA, DIANA	81	1	0	11	79%	2	0	0	0
▼	9	DEL	ROMAN PACHECO, MARIEL	77	0	0	17	65%	1	0	0	0
▼	13	DEF	PARRA CONSTANTINO, LAURA	45	0	0	5	50%	1	0	0	0
▲	3	DEF	LOPEZ DELGADO, JAZMIN	45	0	0	5	56%	0	0	0	0
▲	24	DEL	DURON ALONZO, DESTINNEY	13	0	0	0	0%	1	0	0	0
▲	14	DEL	MIRANDA JIMENEZ, ZAIRA	9	0	0	2	50%	0	0	1	0
▲	28	MED	COLIN RUIZ, NATALIA	8	0	0	0	0%	0	0	0	0
#	POS	NOMBRE	MIN	GR	P	AT	JA	BR	IV1	TA	TR	
1	POR	LOZANO LOPEZ, SANDRA	90	0	6	6	2	20	3	0	0	
29	POR	TOLEDO BARROSO, WENDY	0	0	0	0	0	0	0	0	0	

#	POS	NOMBRE	MIN	G	A	PA	%	R	C	TA	TR	
4	DEF	DE LEON ACOSTA, LOURDES	90	0	0	22	85%	0	1	0	0	
15	MED	DELGADO FELIX, DANIELA	90	0	0	32	86%	2	0	1	0	
16	DEF	MARTINEZ DIAZ, KARYME	90	0	0	17	63%	0	1	0	0	
11	DEF	QUINONES ROMAN, NANCY	90	0	0	13	68%	0	0	0	0	
9	DEL	VILLANUEVA FLORES, ALEXIA	90	0	0	19	83%	2	0	0	0	
10	MED	PERAZA FERNANDEZ, CINTHYA	87	0	0	16	70%	2	1	0	0	
▼	23	MED	RAMIREZ FLORES, ALEXANDRA	87	0	0	20	74%	3	2	0	0
▼	6	MED	LOPEZ ALBA, BRENDA	66	0	0	21	88%	0	0	0	0
▼	7	MED	GOMEZ ESCAMILLA, ESTELA	45	0	0	10	50%	1	0	0	0
▼	27	DEF	VALERA CEBALLOS, MARCELA	45	0	0	10	91%	0	0	0	0
▲	30	DEL	JIMENEZ MIRON, MARIELA	45	0	0	4	31%	0	2	0	0
▲	5	DEF	LARA BANUELOS, LUCERO	45	0	0	10	67%	2	1	0	0
▲	2	MED	PACHECO, JULIANNA	24	0	0	2	100%	0	0	0	0
▲	8	MED	HERNANDEZ HURTADO, JOSELINE	3	0	0	4	100%	0	0	0	0
▲	22	MED	TRASVINA RENTERIA, OLGA	3	0	0	0	0%	0	0	0	0
#	POS	NOMBRE	MIN	GR	P	AT	JA	BR	IV1	TA	TR	
31	POR	BUENFIL RENOULT, NICOLE	90	1	7	3	0	6	4	0	0	
12	POR	CALDERON MOTA, PAOLA	0	0	0	0	0	0	0	0	0	

JUGADORAS

MIN: MINUTOS JUGADOS
G: GOLES
A: ASISTENCIAS
PA: PASES ACERTADOS

%: PORCENTAJE DE PASES ACERTADOS
R: REMATES
C: CENTROS
TA: TARJETA AMARILLA
TR: TARJETA ROJA

PORTERAS

BR: BALONES RECUPERADOS
IV1: 1 VS 1 GANADOS
TA: TARJETA AMARILLA
TR: TARJETA ROJA

MIN: MINUTOS JUGADOS
GR: GOLES RECIBIDOS
P: PASES
AT: ATAJADAS
JA: JUEGOS AÉREOS GANADOS



ESTADÍSTICAS



APERTURA 2021



#	POS	NOMBRE	MIN	G	A	PA	%	R	C	TA	TR	
4	DEF	ESPINOZA CASAS, GRETA	90	1	0	16	62%	1	1	0	0	
15	MED	FERRAL MONTALVAN, CRISTINA	90	0	0	19	79%	0	0	0	0	
9	DEL	MAYOR GUTIERREZ, SANDRA	90	0	0	14	61%	0	2	1	0	
7	MED	MERCADO FUENTES, LILIANA	90	0	1	19	73%	0	1	0	0	
14	MED	OVALLE MUNOZ, LIZBETH	90	0	0	15	71%	1	0	0	0	
24	MED	SANCHEZ MORALES, MARIA	90	0	0	15	63%	1	3	0	0	
3	DEF	SIERRA GARCIA, BIANCA	90	0	0	6	33%	0	3	0	0	
▼	10	DEL	MARTINEZ ABAD, KATTY	89	0	0	4	50%	1	0	0	0
▼	11	MED	RANGEL HERNANDEZ, LYDIA	75	1	0	12	71%	1	0	1	0
▼	23	DEF	GUTIERREZ CAMPOS, JANA	57	0	0	11	69%	0	0	0	0
▲	6	MED	ANTONIO LOPEZ, NANCY	33	0	0	5	56%	0	0	1	0
▲	18	MED	CRUZ ARZATE, BELEN	15	0	0	5	100%	0	0	0	0
▲	13	DEF	GARCIA MUNOZ, MIRIAM	1	0	0	0	0%	0	0	0	0
#	POS	NOMBRE	MIN	GR	P	AT	JA	BR	TV1	TA	TR	
1	POR	SANTIAGO CISNEROS, AURORA	90	1	10	4	3	7	1	0	0	
20	POR	SOLIS GARZA, OFELIA	0	0	0	0	0	0	0	0	0	

#	POS	NOMBRE	MIN	G	A	PA	%	R	C	TA	TR
4	DEF	BERNAL RODRIGUEZ, REBECA	90	1	0	21	84%	3	0	0	0
19	DEF	CADENA CALVILLO, MARIANA	90	0	0	14	74%	0	0	0	0
14	DEF	CALDERON LUA, ALEJANDRA	90	0	0	12	60%	0	1	0	0
8	MED	EVANGELISTA CHAVEZ, DIANA	90	0	0	13	59%	0	3	0	0
5	DEF	FLORES GRIGORIU, MONICA	90	0	1	23	66%	0	3	1	0
17	MED	FRANCO TIRADO, YAMILE	90	0	0	26	81%	0	0	1	0
22	MED	GARCIA CASTILLO, DIANA	90	0	0	34	85%	0	0	1	0
9	DEL	MONSIVAIS SALAYANDIA, MONICA	90	0	0	10	67%	10	1	0	0
18	DEL	AVILEZ PENA, AYLIN	85	0	0	13	65%	1	1	0	0
20	DEL	SOLIS CONTRERAS, DANIELA	75	0	0	11	69%	1	0	0	0
#	POS	NOMBRE	MIN	GR	P	AT	JA	BR	TV1	TA	TR
2	DEL	BURKENROAD, CHRISTINA MARIE	15	0	0	5	71%	0	0	0	0
3	DEF	SANCHEZ PINON, MARIA	5	0	0	0	0%	0	1	0	0
#	POS	NOMBRE	MIN	GR	P	AT	JA	BR	TV1	TA	TR
12	POR	GODINEZ HERRERA, ALEJANDRIA	90	2	4	3	2	6	1	0	0
1	POR	LOZOYA LECHUGA, CLAUDIA	0	0	0	0	0	0	0	0	0

JUGADORAS

MIN: MINUTOS JUGADOS
G: GOLES
A: ASISTENCIAS
PA: PASES ACERTADOS

%: PORCENTAJE DE PASES ACERTADOS
R: REMATES
C: CENTROS
TA: TARJETA AMARILLA
TR: TARJETA ROJA

PORTERAS

BR: BALONES RECUPERADOS
TV1: 1 VS 1 GANADOS
TA: TARJETA AMARILLA
TR: TARJETA ROJA

MIN: MINUTOS JUGADOS
GR: GOLES RECIBIDOS
P: PASES
AT: ATAJADAS
JA: JUEGOS AÉREOS GANADOS



ESTADÍSTICAS



APERTURA 2021



#	POS	NOMBRE	MIN	G	A	PA	%	R	C	TA	TR	
7	DEL	CARRANDI CASILLAS, DANIELA	90	0	0	19	79%	1	1	0	0	
17	DEF	GARCIA VALADEZ, BRENDA	90	0	0	35	85%	0	1	0	0	
5	MED	HERNANDEZ DURAN, CITLALI	90	0	0	31	91%	1	0	0	0	
2	DEF	LOPEZ MORALES, ANA	90	1	0	35	90%	1	0	1	0	
18	DEL	VILLUENDAS CASTILLO, REBECA	90	0	0	22	65%	2	0	0	0	
▼	3	DEF	URBIETA VILLALOBOS, PAOLA	87	0	0	17	77%	1	0	0	0
▼	15	DEL	GONZALEZ SORIA, EMILY	74	1	0	14	78%	3	0	0	0
▼	6	DEF	RUVALCABA CORDERO, RUBI	74	0	0	18	75%	0	1	1	0
▼	14	MED	KASIS MONJARAS, ISABEL	45	0	0	9	75%	0	1	0	0
▼	8	MED	ZEPEDA MARTINEZ, MAGDALENA	45	0	0	16	84%	0	0	0	0
▲	16	DEL	BARBA ALMANZA, SHARON	45	1	0	8	80%	2	1	0	0
▲	25	DEL	PARRA SALAS, BEATRIZ	45	1	1	6	50%	2	0	0	0
▲	13	DEL	IZAGUIRRE GALLEGOS, ESTEFANIA	16	0	0	2	50%	0	0	0	0
▲	26	DEF	PERARNAU VIVES, MARTA	16	0	0	0	0%	0	0	0	0
▲	12	DEF	RODRIGUEZ TORREALBA, DEHENY	3	0	0	1	50%	0	0	0	0
#	POS	NOMBRE	MIN	GR	P	AT	JA	BR	IV1	TA	TR	
1	POR	JIMENEZ PLASCENCIA, STEFANI	90	0	14	4	1	8	0	0	0	
20	POR	ACOSTA MORALES, MARIANA	0	0	0	0	0	0	0	0	0	

#	POS	NOMBRE	MIN	G	A	PA	%	R	C	TA	TR
4	DEF	BARBOZA GUTIERREZ, MARYPAZ	90	0	0	20	95%	0	1	0	0
14	DEF	BAUTISTA GALVAN, EMILI	90	0	0	13	76%	0	0	0	0
17	DEF	CRUZ CARREON, SAHIRY	90	0	0	6	86%	0	0	1	0
9	DEL	CURIEL FLORES, ALEJANDRA	90	0	0	17	77%	5	0	0	0
6	MED	SOTO ZEPEDA, ERICKA	90	0	0	15	68%	1	0	0	0
26	DEF	GOYTIA FIERRO, KIMBERLI	80	0	0	13	81%	1	0	0	0
8	MED	OROZCO PLACENCIA, ADRIANA	80	0	0	14	74%	0	1	0	0
7	MED	NAVARRETE MUNOZ, PERLA	62	0	0	12	71%	2	0	0	0
13	MED	VIDAL YBARRA, CELESTE	62	0	0	9	56%	1	0	0	0
5	MED	ALVARADO CASTILLO, BRENDA	45	0	0	12	86%	0	1	0	0
10	MED	ZUAZUA MARTINEZ, MIAH	45	0	0	5	45%	4	1	0	0
30	DEL	GONZALEZ BARRON, KAREN	28	0	0	2	50%	1	0	0	0
24	MED	GURROLA MARTINEZ, ALONDRA	28	0	0	3	60%	0	0	1	0
20	MED	AUZA SIERRA, DANIELA	10	0	0	3	60%	1	0	0	0
21	DEF	MEZA CARDENAS, VALERIA	10	0	0	1	25%	0	1	0	0
#	POS	NOMBRE	MIN	GR	P	AT	JA	BR	IV1	TA	TR
1	POR	GARCIA OROZCO, DIANA	90	4	5	4	1	7	4	0	0
3	POR	HOLGUIN, CHRISTINA	0	0	0	0	0	0	0	0	0

JUGADORAS

MIN: MINUTOS JUGADOS
G: GOLES
A: ASISTENCIAS
PA: PASES ACERTADOS

%: PORCENTAJE DE PASES ACERTADOS
R: REMATES
C: CENTROS
TA: TARJETA AMARILLA
TR: TARJETA ROJA

PORTERAS

BR: BALONES RECUPERADOS
IV1: 1 VS 1 GANADOS
TA: TARJETA AMARILLA
TR: TARJETA ROJA

MIN: MINUTOS JUGADOS
GR: GOLES RECIBIDOS
P: PASES
AT: ATAJADAS
JA: JUEGOS AÉREOS GANADOS



ESTADÍSTICAS



APERTURA 2021



#	POS	NOMBRE	MIN	G	A	PA	%	R	C	TA	TR	
7	DEL	ANGELES MERCADO, LIZBETH	90	0	0	32	80%	0	2	0	0	
15	DEF	CORTES VALERO, SELENE	90	0	0	12	80%	0	2	1	0	
19	DEL	CUEVAS FLORES, LUCERO	90	0	0	14	64%	9	1	0	0	
34	DEF	DIAZ SANCHEZ, KAREN	90	0	0	26	70%	1	1	0	0	
24	DEF	FUENTES DEL RAZO, ESTEFANIA	90	0	0	15	83%	0	0	0	0	
20	DEF	GUTIERREZ VERA, SUMIKO	90	0	0	17	68%	1	0	0	0	
6	MED	NIETO CASTILLO, KARLA	90	0	0	40	80%	3	1	0	0	
10	MED	OCAMPO MEDINA, MONICA	90	0	0	26	67%	1	4	0	0	
▼	30	DEL	SALAZAR SUASTE, ESBEYDI	78	1	0	5	45%	2	2	1	0
▼	21	MED	GOMEZ JUNCO ESTEVA, NATALIA	56	0	1	15	100%	1	1	0	0
▲	9	DEL	CORRAL ANG, CHARLYN	34	0	0	6	100%	2	0	0	0
▲	26	DEL	SOTO GALLEGOS, ALICE	12	0	0	2	50%	1	0	0	0
#	POS	NOMBRE	MIN	GR	P	AT	JA	BR	TV1	TA	TR	
1	POR	BARRERAS TORRES, ESTHEFANNY	90	1	4	4	4	11	5	0	0	
12	POR	MACHUCA RUBIO, SILVIA	0	0	0	0	0	0	0	0	0	

#	POS	NOMBRE	MIN	G	A	PA	%	R	C	TA	TR
4	DEF	CAGIGAS GABILONDO, DENEVA	90	1	0	15	79%	1	0	0	0
29	DEL	CAMPA AVALOS, MARLYN	90	0	0	22	79%	1	2	0	0
2	DEF	DELGADO GARCIA, DIRCE	90	0	0	17	74%	0	0	0	0
7	MED	GARCIA RUIZ, HILARY	90	0	0	32	89%	2	0	0	0
21	DEL	MACIAS VALADEZ AGUILERA, NATALIA	90	0	0	15	75%	1	3	0	0
14	DEF	QUINTOS GALVAN, BIBIANA	90	0	0	29	81%	0	1	1	0
9	DEL	GARZA RODRIGUEZ, DINORA	83	0	0	22	69%	2	1	0	0
8	MED	PADILLA ALEMAN, DANIA	66	0	0	15	60%	2	0	0	0
17	DEF	GOMEZ SOTO, DIANA	45	0	0	7	44%	0	0	0	0
25	MED	HERRERA ALONSO, LAURA	45	0	1	16	94%	1	0	0	0
15	DEF	DIAZ RAMIREZ, MARYLIN	45	0	0	7	100%	1	0	0	0
3	DEF	ZAVALETA APARICIO, REBECA	45	0	0	7	44%	0	1	0	0
19	DEL	SANTAMARIA ORDUNA, EDNA	24	0	0	8	100%	2	1	0	0
28	MED	PINEDA ALMANZA, GRECIA	7	0	0	4	50%	0	0	1	0
#	POS	NOMBRE	MIN	GR	P	AT	JA	BR	TV1	TA	TR
12	POR	VILLEDA MEDINA, MELANY	90	1	10	3	5	17	7	0	0
1	POR	AGUIRRE OLMOS, MIRIAM	0	0	0	0	0	0	0	0	0

JUGADORAS

MIN: MINUTOS JUGADOS
G: GOLES
A: ASISTENCIAS
PA: PASES ACERTADOS

#: PORCENTAJE DE PASES ACERTADOS
R: REMATES
C: CENTROS
TA: TARJETA AMARILLA
TR: TARJETA ROJA

PORTERAS

BR: BALONES RECUPERADOS
TV1: 1 VS 1 GANADOS
TA: TARJETA AMARILLA
TR: TARJETA ROJA

MIN: MINUTOS JUGADOS
GR: GOLES RECIBIDOS
P: PASES
AT: ATAJADAS
JA: JUEGOS AÉREOS GANADOS



ESTADÍSTICAS



APERTURA 2021



#	POS	NOMBRE	MIN	G	A	PA	%	R	C	TA	TR
5	DEF	BERNAL CASTANEDA, KAROL	90	0	0	23	79%	1	0	0	0
24	DEL	CERVANTES HERRERA, ALICIA	90	2	0	10	67%	6	1	0	0
3	DEF	GODINEZ GARCIA, DAMARIS	90	0	0	18	67%	2	0	0	0
4	DEF	GONZALEZ MERCADO, MICHELLE	90	0	0	28	80%	1	1	0	0
13	DEL	MONTOYA RODRIGUEZ, JOSELINE	90	0	0	14	52%	2	2	0	0
2	DEF	RODRIGUEZ CARRILLO, DIANA	90	0	0	28	88%	1	1	0	0
26	DEF	TORRES MUNOZ, ANGELICA	90	0	0	11	79%	0	0	0	0
7	MED	MONTERO RODRIGUEZ, CASANDRA	83	0	1	23	79%	1	3	1	0
22	MED	GUTIERREZ ALFARO, ISABELLA	71	0	0	12	55%	1	1	0	0
11	DEL	VAZQUEZ MENDOZA, ANETTE	65	0	0	7	41%	2	1	0	0
9	DEL	VALENZUELA CHAPARRO, GABRIELA	25	0	0	3	60%	1	0	0	0
28	MED	MAGALLANES TOSCANO, PALOMA	19	0	0	3	75%	0	0	0	0
23	DEL	CASAS ESCUDERO, ATZIMBA	7	0	0	1	100%	0	0	0	0
#	POS	NOMBRE	MIN	GR	P	AT	JA	BR	IV1	TA	TR
1	POR	ESPINO MENDOZA, CELESTE	90	1	9	2	2	9	2	0	0
25	POR	CONTRERAS MORENO, KAROL	0	0	0	0	0	0	0	0	0

#	POS	NOMBRE	MIN	G	A	PA	%	R	C	TA	TR
8	MED	CUEVAS ARAUJO, BETZY	90	0	1	30	81%	2	0	0	0
10	DEL	ESPINOSA ARCE, DANIELA	90	0	0	18	64%	0	1	0	0
6	DEF	FARIAS RODRIGUEZ, JANELLY	90	0	0	18	90%	1	0	0	0
11	MED	HERNANDEZ GARCIA, DORIAN	90	0	0	15	45%	0	5	0	0
26	DEF	LUNA DE LOS SANTOS, KAREN	90	0	0	16	70%	0	1	0	0
7	DEL	PALACIOS HERNANDEZ, KIANA	90	0	0	18	60%	3	6	0	0
2	DEF	OREJEL TAVARES, JOCELYN	90	0	0	16	80%	0	0	1	0
17	MED	MAULEON PINON, MARIA	89	1	0	18	75%	2	3	0	0
20	DEL	RIBEIRO, STEPHANIE MARIANA	65	0	0	6	67%	4	1	0	0
19	MED	SALDIVAR PAVON, ANGELIQUE	58	0	0	5	71%	0	0	0	0
3	DEF	VALERA CORTEZ, SELENE	32	0	0	7	88%	0	0	1	0
27	MED	PELAYO-BERNAL, MAYRA	25	0	0	9	56%	1	2	0	0
9	DEL	FLORES CORTES, DANIELA	1	0	0	1	100%	0	0	0	0
#	POS	NOMBRE	MIN	GR	P	AT	JA	BR	IV1	TA	TR
1	POR	MASCIARELLI OROZCO, RENATA	90	2	4	5	3	5	1	0	0
23	POR	ACUNA SOTO, NATALIA	0	0	0	0	0	0	0	0	0

JUGADORAS

MIN: MINUTOS JUGADOS
G: GOLES
A: ASISTENCIAS
PA: PASES ACERTADOS

%: PORCENTAJE DE PASES ACERTADOS
R: REMATES
C: CENTROS
TA: TARJETA AMARILLA
TR: TARJETA ROJA

PORTERAS

BR: BALONES RECUPERADOS
IV1: 1 VS 1 GANADOS
TA: TARJETA AMARILLA
TR: TARJETA ROJA

MIN: MINUTOS JUGADOS
GR: GOLES RECIBIDOS
P: PASES
AT: ATAJADAS
JA: JUEGOS AÉREOS GANADOS



ESTADÍSTICAS



APERTURA 2021



#	POS	NOMBRE	MIN	G	A	PA	%	R	C	TA	TR	#	POS	NOMBRE	MIN	G	A	PA	%	R	C	TA	TR	
10	DEL	CUELLAR CUELLAR, RENAE	90	2	0	15	75%	6	0	0	0	20	MED	ARCINIEGA SEVENELLO, MIRELLE	90	0	0	35	73%	2	0	0	0	
14	MED	DE LA ROSA CRUZ, JOSELYN	90	0	0	32	86%	3	0	0	0	10	MED	CASTRO VILLAVERTDE, MARIAM	90	0	0	19	73%	0	3	0	0	
27	DEF	LOPEZ QUINONEZ, VICTORIA	90	0	0	30	73%	0	0	0	0	18	DEF	LOPEZ LOPEZ, MARIA	90	0	0	31	72%	1	0	0	0	
3	DEF	MARTINEZ CARO, NATHALY	90	0	0	26	70%	0	3	0	0	16	DEF	MARTINEZ MORALES, DULCE	90	0	0	24	65%	1	0	0	0	
2	DEF	MEJIA, ANNIA STEPHANY	90	0	0	27	87%	2	0	0	0	5	MED	MORAN TORRES, LIA	90	0	0	45	78%	0	0	0	0	
25	DEL	HIX, ANGELINA NICOLE	84	0	1	26	67%	3	8	0	0	24	DEF	NAJAR MATUS, IVONNE	90	0	0	22	63%	0	1	0	0	
15	DEL	ALVARADO GUERRERO, DULCE	82	0	0	22	56%	2	4	0	0	12	DEL	RAMOS VALENZUELA, MARIANA	90	0	0	13	50%	1	0	0	0	
5	DEF	TORAYA GUERRERO, YADIRA	82	0	0	29	88%	0	0	0	0	7	DEF	SAINZ AGAMA, MARIA	90	0	0	42	89%	0	1	0	0	
12	DEL	AGUAS OROZCO, JAZMIN	70	0	0	26	72%	1	1	0	0	29	MED	TENORIO GARCIA, JESSICA	83	0	0	24	75%	1	0	0	0	
11	DEL	MUNOZ MURILLO, SANJUANA	70	0	0	18	67%	5	2	0	0	17	DEF	KOSEGARTEN LOPEZ, JACQUELYN	69	0	0	27	73%	0	0	0	0	
18	MED	VERDUGO ROMO, ESMERALDA	20	0	0	5	83%	0	1	0	0	8	DEL	WORBIS AGUILAR, TERESA	21	0	0	2	67%	1	0	0	0	
7	MED	VILLAMIZAR OCHOA, PAOLA	20	0	0	6	86%	0	0	0	0	19	MED	MALDONADO GONZALEZ, MARIANNA	7	0	0	4	67%	0	0	0	0	
4	DEF	LOPEZ MALDONADO, VANESSA	8	0	0	1	50%	0	0	0	0													
20	DEL	MUNGUIA HAROS, MARIANA	8	0	0	1	33%	0	0	0	0													
9	DEL	AGUIAR MORAN, ROSA	6	0	0	0	0%	0	0	0	0													
#	POS	NOMBRE	MIN	GR	P	AT	JA	BR	TV1	TA	TR	#	POS	NOMBRE	MIN	GR	P	AT	JA	BR	TV1	TA	TR	
23	POR	GONZALEZ RODRIGUEZ, ITZEL	90	0	5	1	1	3	0	1	0	1	POR	RANGEL MATA, BRISSA	90	2	5	6	0	10	2	0	0	0
1	POR	GUTIERREZ CARRILLO, ALEJANDRA	0	0	0	0	0	0	0	0	0	35	POR	RUELAS VELEZ, SIENA	0	0	0	0	0	0	0	0	0	0

JUGADORAS

MIN: MINUTOS JUGADOS
G: GOLES
A: ASISTENCIAS
PA: PASES ACERTADOS

#: PORCENTAJE DE PASES ACERTADOS
R: REMATES
C: CENTROS
TA: TARJETA AMARILLA
TR: TARJETA ROJA

PORTERAS

BR: BALONES RECUPERADOS
TV1: 1 VS 1 GANADOS
TA: TARJETA AMARILLA
TR: TARJETA ROJA

MIN: MINUTOS JUGADOS
GR: GOLES RECIBIDOS
P: PASES
AT: ATAJADAS
JA: JUEGOS AÉREOS GANADOS

TODOS LOS NÚMEROS DE JORNADA 12

APERTURA 2021



9
PARTIDOS

29%
% DE REMATES A PORTERÍA

10.9 | **176**
1 VS 1 OFENSIVOS EXITOSOS / PARTIDO | CENTROS

31 TARJETAS AMARILLAS
0 TARJETAS ROJAS

17
GOLES

1.9
GOLES/PARTIDO

1
GOLES DESDE FUERA DEL ÁREA

248
REMATES

27.6
REMATES/PARTIDO

73
REMATES A PORTERÍA

8.1
REMATES A PORTERÍA/PARTIDO

2 PENALES
1 ANOTADOS

5,026
PASES TOTALES

2,188 | **2,838**
PASES EN CANCHA PROPIA | PASES EN CANCHA RIVAL

851
BALONES RECUPERADOS

1,159
RECHACES

14.8
1 VS 1 DEFENSIVOS EXITOSOS/PARTIDO



TODOS LOS NÚMEROS DE LIGA MX FEMENIL

APERTURA 2021



108

PARTIDOS

32%

% DE REMATES A PORTERÍA

10.0

1 VS 1 OFENSIVOS EXITOSOS / PARTIDO

2457

CENTROS

275

TARJETAS AMARILLAS

11

TARJETAS ROJAS

300

GOLES

2,905

REMATES

26.9

REMATES/PARTIDO

37

PENALES

27

ANOTADOS

2.8

GOLES/PARTIDO

929

REMATES A PORTERÍA

61,258

PASES TOTALES

27,205

PASES EN CANCHA PROPIA

34,053

PASES EN CANCHA RIVAL

10,379

BALONES RECUPERADOS

13,196

RECHACES

48

GOLES DESDE FUERA DEL ÁREA

8.6

REMATES A PORTERÍA/PARTIDO

13.5

1 VS 1 DEFENSIVOS EXITOSOS/PARTIDO

* UN AUTOGOL DE PORTERA



GOLES DE LA JORNADA 12

APERTURA 2021



17

14



LOCAL

3



VISITANTE



7

1º TIEMPO



10

2º TIEMPO



JUGADA



TIRO LIBRE



PENAL



AUTOGOLES



POR POSICIÓN



GOLES DE LA LIGA MX FEMENIL

APERTURA 2021



300

183



LOCAL

117



VISITANTE



131

1º TIEMPO



169

2º TIEMPO



247

JUGADA

15

TIRO LIBRE

27

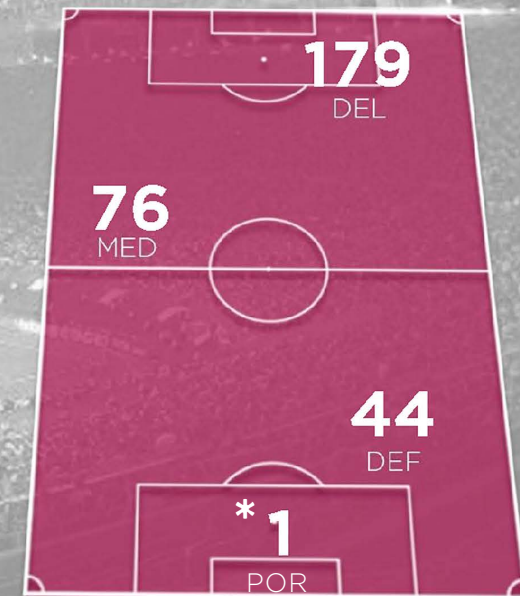
PENAL

11

AUTOGOLES



POR POSICIÓN



* UN AUTOGOL DE PORTERA



LÍDERES DE LA JORNADA 12

TOP 5 APERTURA 2021

*Datos correspondientes a la Jornada 12 de la Liga MX Femenil AP21



GOLEADORAS

	R. CUÉLLAR	2
	A. CERVANTES	2
	A. LÓPEZ	1
	S. BARBA	1
	B. PARRA	1

REMATES

	D. MONSIVÁIS	10
	L. CUEVAS	9
	R. CUÉLLAR	6
	A. CERVANTES	6
	J. MUÑOZ	5

CENTROS

	A. HIX	8
	K. PALACIOS	6
	C. IBARRA	5
	D. MONROY	5
	M. HERNÁNDEZ	5



*En caso de empate en la estadística el criterio de desempate es quien menos minutos participó.

LÍDERES DE LA JORNADA 12

TOP 5 APERTURA 2021

*Datos correspondientes a la Jornada 12 de la Liga MX Femenil AP21



MÁXIMAS ASISTIDAS

	M. PASCO	1
	A. GARCÍA	1
	B. PARRA	1
	L. HERRERA	1
	N. GÓMEZ JUNCO	1

BALONES RECUPERADOS

	C. ANGUIANO	12
	D. GARCÍA	12
	A. MEJÍA	11
	H. GARCÍA	11
	R. VELÁZQUEZ	11



*En caso de empate en la estadística el criterio de desempate es quien menos minutos participó.

LÍDERES DE LA JORNADA 12

TOP 5 APERTURA 2021

*Datos correspondientes a la Jornada 12 de la Liga MX Femenil AP21



1 VS 1 OFENSIVOS EXITOSOS

	L. CUEVAS	8
	D. CALDERÓN	3
	C. ANGUIANO	3
	K. BECERRIL	3
	M. ZUAZUA	2

1 VS 1 DEFENSIVOS EXITOSOS

	P. GÓMEZ	5
	A. ESCOBEDO	4
	J. GUTIÉRREZ	3
	N. ZARAGOZA	3
	C. ANGUIANO	3



*En caso de empate en la estadística el criterio de desempate es quien menos minutos participó.

LÍDERES DE LA JORNADA 12

TOP 5 APERTURA 2021

*Datos correspondientes a la Jornada 12 de la Liga MX Femenil AP21



FALTAS RECIBIDAS

	K. BECERRIL	5
	P. NAVARRETE	4
	F. RODRÍGUEZ	4
	J. MONTOYA	4
	D. ESPINOSA	4

PASES ACERTADOS

	V. PÉREZ	48
	L. MORÁN	45
	V. GONZÁLEZ	44
	N. ZARAGOZA	42
	M. SAINZ	42



PRECISIÓN DE PASES

	T. CORTES	100%
	K. MARTÍNEZ	100%
	A. MARTÍNEZ	100%
	M. BARBOZA	95%
	C. ANGUIANO	94%

*Se consideran jugadoras con el 75% de los minutos jugados



*En caso de empate en la estadística el criterio de desempate es quien menos minutos participó.



LÍDERES DE LA JORNADA 12

TOP 5 GRITA MÉXICO A21



ATAJADAS

	B. RANGEL	6
	D. LOZANO	6
	R. MASCIARELLI	5
	S. JIMÉNEZ	4
	D. GARCÍA	4

JUEGOS AÉREOS GANADOS

	Á. MARTÍNEZ	6
	M. VILLEDA	5
	G. OLVERA	5
	E. BARRERAS	4
	R. MASCIARELLI	3

*En caso de empate en la estadística el criterio de desempate es quien menos minutos participó.



LÍDERES DE LA JORNADA 12

TOP 5 APERTURA 2021

*Datos correspondientes a la Jornada 12 de la Liga MX Femenil AP21

CONEXIONES MÁS FRECUENTES



V. PÉREZ A V. GONZÁLEZ **13**



L. ÁNGELES A K. DÍAZ **10**



C. CID A E. SANTOS **10**



B. CUEVAS A D. HERNÁNDEZ **10**



V. GONZÁLEZ A M. PÉREZ **10**

REMATES A PORTERÍA



A. CERVANTES **5**



D. MONSIVÁIS **4**



L. CUEVAS **4**



N. PENAGOS **3**



R. CUÉLLAR **3**



LÍDERES DE LA JORNADA 12

APERTURA 2021

*Datos correspondientes a la Jornada 12 de la Liga MX Femenil AP21



GOLES






	SAN LUIS	4
	TIJUANA	2
	CHIVAS	2
	TIGRES	2
	AMÉRICA	1

REMATES

	TIJUANA	22
	PACHUCA	21
	CHIVAS	18
	ATLAS	17
	JUÁREZ	16








CENTROS

	ATLAS	23
	TIJUANA	19
	AMÉRICA	19
	CRUZ AZUL	19
	PACHUCA	14








REMATES A PORTERÍA



	PACHUCA	8
	CHIVAS	7
	SAN LUIS	7
	TIJUANA	6
	MAZATLÁN	6

BALONES RECUPERADOS

	TIJUANA	69
	SAN LUIS	59
	CRUZ AZUL	58
	LEÓN	58
	QUERÉTARO	57



LÍDERES DE LA JORNADA 12






APERTURA 2021

*Datos correspondientes a la Jornada 12 de la Liga MX Femenil AP21








1 VS 1 OFENSIVOS EXITOSOS



	PACHUCA	16
	LEÓN	11
	TIJUANA	8
	MAZATLÁN	8
	CRUZ AZUL	7

1 VS 1 DEFENSIVOS EXITOSOS

	LEÓN	17
	MAZATLÁN	15
	CRUZ AZUL	12
	QUERÉTARO	11
	NECAXA	8



LÍDERES DE LA JORNADA 12

APERTURA 2021


*Datos correspondientes a la Jornada 12 de la Liga MX Femenil AP21



FALTAS RECIBIDAS






 PUEBLA	18
 SANTOS	14
 SAN LUIS	14
 LEÓN	13
 TOLUCA	11

PASES ACERTADOS

 ATLAS	350
 CRUZ AZUL	305
 PUEBLA	288
 TIJUANA	264
 SAN LUIS	233



PRECISIÓN DE PASES

 ATLAS	79%
 SAN LUIS	79%
 CRUZ AZUL	76%
 LEÓN	75%
 TIJUANA	74%










GOLEADORAS

	A. CERVANTES	13
	K. MARTÍNEZ	12
	A. VILLANUEVA	10
	S. MAYOR	9
	A. GONZÁLEZ	9


REMATES

	D. MONSIVÁIS	66
	A. GONZÁLEZ	53
	S. MAYOR	48
	R. CUÉLLAR	42
	K. MARTÍNEZ	41



CENTROS

	L. OVALLE	81
	J. MONTOYA	60
	M. SÁNCHEZ	50
	M. HERNÁNDEZ	49
	D. EVANGELISTA	48



*En caso de empate en la estadística el criterio de desempate es quien menos minutos participó.



MÁXIMAS ASISTIDAS

	M. SÁNCHEZ	7
	L. OVALLE	6
	M. HERNÁNDEZ	5
	L. MERCADO	5
	J. MONTOYA	5

BALONES RECUPERADOS

	J. FARIAS	109
	J. OREJEL	100
	B. CUEVAS	100
	B. LÓPEZ	97
	J. DE LA ROSA	93



*En caso de empate en la estadística el criterio de desempate es quien menos minutos participó.



1 VS 1 OFENSIVOS EXITOSOS

	S. MAYOR	20
	L. OVALLE	18
	D. ESPINOSA	18
	D. GUATEMALA	16
	A. GONZÁLEZ	16

1 VS 1 DEFENSIVOS EXITOSOS

	L. MUÑOZ	24
	M. PONTIGO	19
	C. ANGUIANO	19
	S. ÁLVAREZ	19
	P. GÓMEZ	19



*En caso de empate en la estadística el criterio de desempate es quien menos minutos participó.



FALTAS RECIBIDAS

	A. VILLANUEVA	32
	K. BECERRIL	29
	M. CORTÉS	28
	A. CURIEL	26
	C. PERAZA	24

PASES ACERTADOS

	K. NIETO	449
	G. ESPINOZA	443
	C. FERRAL	428
	D. GARCÍA	385
	L. MERCADO	384



PRECISIÓN DE PASES

	M. GONZÁLEZ	89%
	M. CADENA	88%
	C. ANGUIANO	88%
	C. FERRAL	86%
	D. GARCÍA	86%



*Se consideran jugadoras con el 75% de los minutos jugados

*En caso de empate en la estadística el criterio de desempate es quien menos minutos participó.



ATAJADAS

	I. GONZÁLEZ	51
	M. ZÁRRAGA	48
	V. CÓRDOBA	45
	I. GONZÁLEZ	41
	D. LOZANO	39

JUEGOS AÉREOS GANADOS

	M. VILLEDA	40
	V. CÓRDOBA	36
	Á. MARTÍNEZ	35
	I. GONZÁLEZ	34
	A. PAZ	28



*En caso de empate en la estadística el criterio de desempate es quien menos minutos participó.

LÍDERES DEL TORNEO

TOP 5 APERTURA 2021

CONEXIONES MÁS FRECUENTES



G. ESPINOZA A C. FERRAL **103**



G. ESPINOZA A N. VILLARREAL **94**



N. VILLARREAL A L. OVALLE **92**



C. FERRAL A G. ESPINOZA **83**



D. GÓMEZ A L. HERRERA **83**

REMATES A PORTERÍA



A. GONZÁLEZ **24**



D. MONSIVÁIS **23**



S. MAYOR **22**



R. CUÉLLAR **21**



A. CERVANTES **20**



LIGA MX
FEMENIL



GOLES

	TIGRES	43
	SANTOS	30
	CHIVAS	28
	MONTERREY	26
	AMÉRICA	23

REMATES

	TIGRES	291
	MONTERREY	239
	AMÉRICA	219
	PACHUCA	187
	CHIVAS	186

CENTROS

	TIGRES	318
	MONTERREY	202
	AMÉRICA	202
	CHIVAS	197
	PACHUCA	189




REMATES A PORTERÍA



	TIGRES	97
	MONTERREY	80
	AMÉRICA	75
	CHIVAS	72
	PACHUCA	61

BALONES RECUPERADOS

	AMÉRICA	684
	CHIVAS	619
	TIJUANA	614
	SANTOS	611
	LEÓN	599




1 VS 1 OFENSIVOS EXITOSOS



	TIGRES	110
	PACHUCA	83
	TOLUCA	72
	AMÉRICA	69
	ATLAS	69



1 VS 1 DEFENSIVOS EXITOSOS

	QUERÉTARO	109
	SANTOS	103
	MAZATLÁN	103
	LEÓN	99
	TOLUCA	97





FALTAS RECIBIDAS

	CRUZ AZUL	152
	NECAXA	149
	PUMAS	146
	SAN LUIS	145
	JUÁREZ	140

PASES ACERTADOS

	TIGRES	3787
	PUMAS	3609
	ATLAS	3221
	CHIVAS	3045
	PACHUCA	2932

PRECISIÓN DE PASES

	TIGRES	81%
	PUMAS	79%
	ATLAS	78%
	MONTERREY	78%
	CHIVAS	76%





**CENTRO DE
INNOVACIÓN
TECNOLÓGICA**



GOLSTATS[®]
SOCCER TECHNOLOGIES

