



INFORME ESTADÍSTICO
JORNADA 11



RESULTADOS

J11



1-0
12:00 hrs
2/OCTUBRE/2021
OLÍMPICO UNIVERSITARIO



1-1
19:00 hrs
2/OCTUBRE/2021
ESTADIO HIDALGO



0-3
12:00 hrs
3/OCTUBRE/2021
ESTADIO CUAUHTEMOC




1-1
17:00 hrs
3/OCTUBRE/2021
ESTADIO ALFONSO L.



2-0
17:00 hrs
4/OCTUBRE/2021
ESTADIO VICTORIA



2-1
19:00 hrs
4/OCTUBRE/2021
ESTADIO AZTECA



3-1
19:00 hrs
4/OCTUBRE/2021
ESTADIO BBVA



1-2
21:00 hrs
4/OCTUBRE/2021
ESTADIO CALIENTE



1-2
21:00 hrs
4/OCTUBRE/2021
ESTADIO OLÍMPICO B.J.

SIGUIENTE JORNADA

J12



VS
20:00
8/OCTUBRE/2021
ESTADIO MAZATLÁN



VS
12:00 hrs
9/OCTUBRE/2021
JALISCO



VS
12:00 hrs
9/OCTUBRE/2021
INSTALACIONES LA NORIA



VS
16:00 hrs
9/OCTUBRE/2021
ESTADIO NEMESIO DIEZ



VS
19:30 hrs
9/OCTUBRE/2021
ESTADIO UNIVERSITARIO



VS
17:00 hrs
10/OCTUBRE/2021
ESTADIO ALFONSO L.



VS
19:00 hrs
11/OCTUBRE/2021
ESTADIO HIDALGO



VS
21:00 hrs
11/OCTUBRE/2021
ESTADIO AKRON



VS
21:00 hrs
11/OCTUBRE/2021
ESTADIO CALIENTE

POS	CLUB	JJ	JG	JE	JP	GF	GC	DIF	PTS
1	UANL	11	11	0	0	41	3	38	33
2	MONTERREY	11	9	2	0	25	5	20	29
3	CHIVAS	11	8	1	2	26	10	16	25
4	SANTOS	11	7	3	1	30	14	16	24
5	AMÉRICA	11	7	3	1	22	9	13	24
6	ATLAS	11	5	3	3	16	13	3	18
7	TIJUANA	11	4	3	4	13	13	0	15
8	PUMAS	11	3	5	3	11	10	1	14
9	CRUZ AZUL	11	4	2	5	9	18	-9	14
10	NECAXA	11	4	2	5	10	22	-12	14
11	QUERÉTARO	11	2	4	5	12	15	-3	10
12	PACHUCA	11	2	4	5	14	19	-5	10
13	PUEBLA	11	3	1	7	13	21	-8	10
14	TOLUCA	11	2	3	6	10	18	-8	9
15	LEÓN	11	2	3	6	13	22	-9	9
16	SAN LUIS	11	1	4	6	7	24	-17	7
17	FC JUÁREZ	11	1	2	8	6	22	-16	5
18	MAZATLÁN	11	0	3	8	5	25	-20	3

FASE FINAL AL MOMENTO

CUARTOS DE FINAL



SEMIFINALES



FINAL



ARTÍCULO 12:

Para determinar los lugares que ocuparán los Clubes que participen en la Fase Final de cada uno de los Torneos se tomará como base la Tabla General de Clasificación, al término de cada uno de los Torneos correspondientes.

El orden de los Clubes al final de la Fase de Calificación de cada Torneo corresponderá a la suma de los puntos obtenidos por cada uno de ellos y se presentará en forma descendente. Si al finalizar las 17 Jornadas de cada Torneo dos o más Clubes estuviesen empatados en puntos, su posición en la Tabla General de Clasificación será determinada atendiendo a los siguientes criterios de desempate:

1. Mejor diferencia entre los goles anotados y recibidos
2. Mayor número de goles anotados
3. Mayor número de goles anotados como visitante
4. Marcadores particulares entre los Clubes empatados



4-4-2

4-2-3-1



FORMACIÓN INICIAL

JORNADA 11

4-4-2

4-3-3




5-3-2

4-4-2



5-3-2

4-1-4-1



5-3-2

4-4-2



4-3-3

4-2-3-1



4-1-4-1

4-4-2



4-4-2

4-3-3



5-3-2

4-4-2



LOCAL ●
VISITANTE ●

FORMACIÓN MÁS RECURRENTE

4-4-2

TIEMPO ACTIVO JORNADA 11

TIEMPO ACTIVO PROMEDIO HASTA LA JORNADA 11

LOCAL	VISITANTE
 00:27:52 58%	 00:20:10 42%
 00:24:27 47%	 00:27:12 53%
 00:17:45 35%	 00:32:47 65%
 00:33:44 64%	 00:19:06 36%
 00:20:35 45%	 00:25:06 55%
 00:19:48 46%	 00:23:23 54%
 00:27:46 59%	 00:19:39 41%
 00:20:25 44%	 00:26:29 56%
 00:19:45 43%	 00:25:55 57%

CLUB	PROMEDIO	CLUB	PROMEDIO	CLUB	PROMEDIO
 00:32:26 63%	 00:25:17 52%	 00:21:51 49%			
 00:30:45 61%	 00:24:45 52%	 00:21:50 45%			
 00:28:01 55%	 00:22:31 49%	 00:21:23 46%			
 00:26:56 53%	 00:22:29 46%	 00:20:25 42%			
 00:26:49 55%	 00:22:25 46%	 00:19:24 43%			
 00:25:52 53%	 00:22:11 48%	 00:18:58 41%			





ESTADÍSTICAS



APERTURA 2021



#	POS	NOMBRE	MIN	G	A	PA	%	R	C	TA	TR
4	DEF	CAGIGAS GABILONDO, DENEVA	90	0	0	21	75%	0	0	1	0
29	DEL	CAMPA AVALOS, MARLYN	90	0	0	16	64%	1	0	0	0
2	DEF	DELGADO GARCIA, DIRCE	90	0	0	30	88%	0	0	0	0
9	DEL	GARZA RODRIGUEZ, DINORA	90	0	1	27	77%	1	2	0	0
8	MED	PADILLA ALEMAN, DANIA	90	0	0	38	84%	1	3	0	0
14	DEF	QUINTOS GALVAN, BIBIANA	90	0	0	23	82%	0	0	1	0
▼	21	DEL	MACIAS VALADEZ AGUILERA, NATALIA	83	0	0	17	94%	2	0	0
▼	17	DEF	GOMEZ SOTO, DIANA	70	0	0	19	79%	0	0	0
▼	15	DEF	DIAZ RAMIREZ, MARYLIN	57	0	0	23	85%	1	0	0
▼	25	MED	HERRERA ALONSO, LAURA	57	0	0	11	79%	1	1	0
▲	11	DEL	DUARTE MOROYOQUI, LUZ	33	1	0	5	83%	1	0	0
▲	28	MED	PINEDA ALMANZA, GRECIA	33	0	0	13	93%	1	0	0
▲	5	DEF	GOMEZ CASTILLO, KIMBERLY	20	0	0	3	100%	0	0	1
▲	19	DEL	SANTAMARIA ORDUNA, EDNA	7	0	0	3	75%	1	0	0
#	POS	NOMBRE	MIN	GR	P	AT	JA	BR	IV1	TA	TR
12	POR	VILLEDA MEDINA, MELANY	90	0	23	1	5	9	3	0	0
1	POR	AGUIRRE OLMOS, MIRIAM	0	0	0	0	0	0	0	0	0

#	POS	NOMBRE	MIN	G	A	PA	%	R	C	TA	TR
5	DEF	BERNAL CASTANEDA, KAROL	90	0	0	20	80%	1	0	0	0
6	MED	CASTILLO ZARATE, MIRIAM	90	0	0	22	96%	0	0	0	0
24	DEL	CERVANTES HERRERA, ALICIA	90	0	0	12	71%	2	1	0	0
3	DEF	GODINEZ GARCIA, DAMARIS	90	0	0	14	64%	3	3	0	0
13	DEL	MONTOYA RODRIGUEZ, JOSELINE	90	0	0	17	55%	3	3	0	0
2	DEF	RODRIGUEZ CARRILLO, DIANA	90	0	0	24	80%	0	0	0	0
26	DEF	TORRES MUNOZ, ANGELICA	90	0	0	19	79%	0	3	0	0
8	MED	JARAMILLO QUINTERO, CHRISTIAN	87	0	0	27	73%	1	3	1	0
7	MED	MONTERO RODRIGUEZ, CASANDRA	87	0	0	21	81%	0	1	0	0
15	MED	SOTO CRUZ, RUBI	29	0	0	6	67%	0	0	0	0
11	DEL	VAZQUEZ MENDOZA, ANETTE	61	0	0	15	94%	0	2	0	0
22	MED	GUTIERREZ ALFARO, ISABELLA	3	0	0	2	100%	0	0	0	0
9	DEL	VALENZUELA CHAPARRO, GABRIELA	3	0	0	0	0%	0	1	0	0
#	POS	NOMBRE	MIN	GR	P	AT	JA	BR	IV1	TA	TR
1	POR	ESPINO MENDOZA, CELESTE	90	1	17	1	1	4	2	0	0
25	POR	CONTRERAS MORENO, KAROL	0	0	0	0	0	0	0	0	0

JUGADORAS

MIN: MINUTOS JUGADOS
G: GOLES
A: ASISTENCIAS
PA: PASES ACERTADOS

#: PORCENTAJE DE PASES ACERTADOS
R: REMATES
C: CENTROS
TA: TARJETA AMARILLA
TR: TARJETA ROJA

PORTERAS

BR: BALONES RECUPERADOS
IV1: 1 VS 1 GANADOS
TA: TARJETA AMARILLA
TR: TARJETA ROJA

MIN: MINUTOS JUGADOS
GR: GOLES RECIBIDOS
P: PASES
AT: ATAJADAS
JA: JUEGOS AÉREOS GANADOS



ESTADÍSTICAS



APERTURA 2021



#	POS	NOMBRE	MIN	G	A	PA	%	R	C	TA	TR
7	DEL	ANGELES MERCADO, LIZBETH	90	0	0	26	81%	0	0	0	0
24	DEF	FUENTES DEL RAZO, ESTEFANIA	90	0	0	12	63%	0	0	0	0
20	DEF	GUTIERREZ VERA, SUMIKO	90	0	0	13	68%	0	2	0	0
6	MED	NIETO CASTILLO, KARLA	90	0	0	27	87%	3	0	1	0
10	MED	OCAMPO MEDINA, MONICA	90	0	0	19	56%	0	3	0	0
9	DEL	CORRAL ANG, CHARLYN	80	0	0	15	83%	5	0	0	0
17	MED	MADRID LOPEZ LIRA, YANIN	80	0	0	22	73%	0	1	0	0
30	DEL	SALAZAR SUASTE, ESBEYDI	67	1	0	7	88%	2	0	0	0
26	DEL	SOTO GALLEGOS, ALICE	67	0	0	17	71%	0	3	0	0
4	MED	ALVARADO RODRIGUEZ, MONICA	51	0	0	14	93%	0	0	0	0
5	DEF	MONROY CABRERA, DIANA	39	0	0	16	94%	1	0	1	0
19	DEL	CUEVAS FLORES, LUCERO	23	0	0	4	67%	1	1	0	0
25	MED	LOPEZ YRIGROYEN, ANA	23	0	0	5	50%	0	1	0	0
28	MED	BRAVO, LINDA	10	0	0	0	0%	1	0	0	0
15	DEF	CORTES VALERO, SELENE	10	0	0	7	100%	0	0	0	0
#	POS	NOMBRE	MIN	GR	P	AT	JA	BR	TV1	TA	TR
1	POR	BARRERAS TORRES, ESTHEFANNY	90	1	12	1	0	4	0	0	0
12	POR	MACHUCA RUBIO, SILVIA	0	0	0	0	0	0	0	0	0

#	POS	NOMBRE	MIN	G	A	PA	%	R	C	TA	TR
8	MED	BECERRIL ZEPEDA, KAREN	90	1	0	16	57%	4	0	0	0
7	MED	GRANADOS FLORES, NOEMI	90	0	0	22	76%	1	0	0	0
5	MED	HERNANDEZ GARCIA, ZULMA	90	0	0	17	94%	0	0	0	0
22	MED	JARDON DIAZ, PATRICIA	90	0	0	14	70%	0	1	0	0
2	DEF	MARTINEZ DIAZ, YAMANIC	90	0	0	20	91%	2	0	0	0
13	DEF	PARRA CONSTANTINO, LAURA	90	0	0	13	76%	1	1	0	0
4	DEF	TOVAR GOMEZ, ARLETT	90	0	0	27	77%	1	0	0	0
11	DEL	GUATEMALA GARCIA, DIANA	89	0	0	15	75%	3	0	0	0
25	DEL	SANCHEZ CASTILLO, MARIA	89	0	0	13	65%	1	4	1	0
9	DEL	ROMAN PACHECO, MARIEL	80	0	0	12	63%	2	0	0	0
21	MED	MORA RUIZ, YULIANA	10	0	0	2	67%	1	0	0	0
24	DEL	DURON ALONZO, DESTINNEY	1	0	0	1	50%	0	0	0	0
15	DEF	MARTINEZ DIAZ, KARLA	1	0	0	0	0%	0	0	0	0
#	POS	NOMBRE	MIN	GR	P	AT	JA	BR	TV1	TA	TR
1	POR	LOZANO LOPEZ, SANDRA	90	1	11	7	2	14	3	0	0
23	POR	GONZALEZ VITE, HEIDI	0	0	0	0	0	0	0	0	0

JUGADORAS

MIN: MINUTOS JUGADOS
G: GOLES
A: ASISTENCIAS
PA: PASES ACERTADOS

#: PORCENTAJE DE PASES ACERTADOS
R: REMATES
C: CENTROS
TA: TARJETA AMARILLA
TR: TARJETA ROJA

PORTERAS

BR: BALONES RECUPERADOS
TV1: 1 VS 1 GANADOS
TA: TARJETA AMARILLA
TR: TARJETA ROJA

MIN: MINUTOS JUGADOS
GR: GOLES RECIBIDOS
P: PASES
AT: ATAJADAS
JA: JUEGOS AÉREOS GANADOS



ESTADÍSTICAS



APERTURA 2021



#	POS	NOMBRE	MIN	G	A	PA	%	R	C	TA	TR	#	POS	NOMBRE	MIN	G	A	PA	%	R	C	TA	TR	
20	MED	ARCINIEGA SEVENELLO, MIRELLE	90	0	0	24	75%	0	2	0	0	6	MED	ANTONIO LOPEZ, NANCY	90	0	0	41	89%	4	1	0	0	
10	MED	CASTRO VILLAVARDE, MARIAM	90	0	0	21	84%	2	1	0	0	4	DEF	ESPINOZA CASAS, GRETA	90	0	0	38	86%	0	0	0	0	
17	DEF	KOSEGARTEN LOPEZ, JACQUELYN	90	0	0	11	73%	0	1	0	0	15	MED	FERRAL MONTALVAN, CRISTINA	90	0	0	29	91%	0	0	0	0	
18	DEF	LOPEZ LOPEZ, MARIA	90	0	0	16	70%	1	1	0	0	10	DEL	MARTINEZ ABAD, KATTY	90	0	0	14	78%	2	0	0	0	
16	DEF	MARTINEZ MORALES, DULCE	90	0	0	17	74%	0	0	0	0	9	DEL	MAYOR GUTIERREZ, SANDRA	90	1	1	37	79%	4	2	0	0	
24	DEF	NAJAR MATUS, IVONNE	90	0	0	15	71%	0	2	0	0	3	DEF	SIERRA GARCIA, BIANCA	90	0	0	35	76%	0	9	0	0	
12	DEL	RAMOS VALENZUELA, MARIANA	90	0	0	16	73%	2	0	0	0	23	DEF	GUTIERREZ CAMPOS, JANA	85	0	0	37	79%	1	2	0	0	
7	DEF	SAINZ AGAMA, MARIA	90	0	0	13	76%	1	0	0	0	14	MED	OVALLE MUNOZ, LIZBETH	77	0	0	24	71%	2	8	0	0	
19	MED	MALDONADO GONZALEZ, MARIANNA	67	0	0	8	62%	1	0	1	0	11	MED	RANGEL HERNANDEZ, LYDIA	77	0	0	46	98%	3	0	0	0	
29	MED	TENORIO GARCIA, JESSICA	61	0	0	13	72%	3	1	0	0	18	MED	CRUZ ARZATE, BELEN	61	0	0	22	71%	1	5	0	0	
5	MED	MORAN TORRES, LIA	29	0	0	5	71%	1	0	0	0	24	MED	SANCHEZ MORALES, MARIA	29	1	1	14	88%	3	1	0	0	
8	DEL	WORBIS AGUILAR, TERESA	23	0	0	4	80%	0	0	0	0	13	DEF	GARCIA MUNOZ, MIRIAM	13	0	0	8	100%	0	0	0	0	
												7	MED	MERCADO FUENTES, LILIANA	13	0	0	13	100%	0	0	0	0	
												5	DEL	ELIZONDO OCHOA, MARIA	5	0	0	2	100%	0	0	0	0	
#	POS	NOMBRE	MIN	GR	P	AT	JA	BR	TV1	TA	TR	#	POS	NOMBRE	MIN	GR	P	AT	JA	BR	TV1	TA	TR	
1	POR	RANGEL MATA, BRISSA	90	3	1	1	3	7	0	0	0	20	POR	SOLIS GARZA, OFELIA	90	0	7	3	0	8	1	0	0	0
35	POR	RUELAS VELEZ, SIENA	0	0	0	0	0	0	0	0	0	1	POR	SANTIAGO CISNEROS, AURORA	0	0	0	0	0	0	0	0	0	0

JUGADORAS

MIN: MINUTOS JUGADOS
G: GOLES
A: ASISTENCIAS
PA: PASES ACERTADOS

%: PORCENTAJE DE PASES ACERTADOS
R: REMATES
C: CENTROS
TA: TARJETA AMARILLA
TR: TARJETA ROJA

PORTERAS

BR: BALONES RECUPERADOS
TV1: 1 VS 1 GANADOS
TA: TARJETA AMARILLA
TR: TARJETA ROJA

MIN: MINUTOS JUGADOS
GR: GOLES RECIBIDOS
P: PASES
AT: ATAJADAS
JA: JUEGOS AÉREOS GANADOS



ESTADÍSTICAS



APERTURA 2021



#	POS	NOMBRE	MIN	G	A	PA	%	R	C	TA	TR
7	DEL	CARRANDI CASILLAS, DANIELA	90	0	0	17	85%	2	1	0	0
17	DEF	GARCIA VALADEZ, BRENDA	90	0	0	29	76%	0	3	1	0
2	DEF	LOPEZ MORALES, ANA	90	0	0	35	83%	0	0	0	0
25	DEL	PARRA SALAS, BEATRIZ	90	0	0	27	77%	5	2	0	0
3	DEF	URBIETA VILLALOBOS, PAOLA	90	0	0	35	76%	1	0	0	0
18	DEL	VILLUENDAS CASTILLO, REBECA	90	0	0	37	84%	1	2	0	0
5	MED	HERNANDEZ DURAN, CITLALI	67	0	0	27	100%	0	1	0	0
14	MED	KASIS MONJARAS, ISABEL	55	0	0	10	71%	2	2	0	0
6	DEF	RUVALCABA CORDERO, RUBI	55	0	0	20	77%	2	3	0	0
8	MED	ZEPEDA MARTINEZ, MAGDALENA	55	0	0	23	92%	0	1	0	0
16	DEL	BARBA ALMANZA, SHARON	35	0	0	10	83%	1	2	0	0
13	DEL	IZAGUIRRE GALLEGOS, ESTEFANIA	35	0	0	13	72%	0	1	0	0
26	DEF	PERARNAU VIVES, MARTA	35	0	0	13	72%	0	1	0	0
15	DEL	GONZALEZ SORIA, EMILY	23	0	0	2	67%	2	0	0	0
#	POS	NOMBRE	MIN	GR	P	AT	JA	BR	IV1	TA	TR
21	POR	ALVARADO MORENO, IVETTE	90	1	15	1	1	8	3	0	0
1	POR	JIMENEZ PLASCENCIA, STEFANI	0	0	0	0	0	0	0	0	0

#	POS	NOMBRE	MIN	G	A	PA	%	R	C	TA	TR
6	MED	ARREDONDO GARCIA, MELISSA	90	0	0	25	81%	1	0	0	0
30	MED	DEL VERDUN CUADRADO, MARIA	90	0	1	12	71%	1	1	0	0
3	DEF	ESCOBEDO TRUJILLO, ALEJANDRA	90	1	0	11	65%	2	2	0	0
9	DEL	GAITAN BERNAT, NORMA	90	0	0	13	46%	1	3	0	0
15	DEF	GUTIERREZ FERNANDEZ, ANA	90	0	0	15	88%	1	0	0	0
11	MED	ROMERO GARCIA, IXCHEBEL	90	0	0	19	58%	0	1	1	0
5	DEF	LOPEZ ALMARAZ, ALMA	78	0	0	16	94%	0	0	0	0
12	DEF	SANDOVAL BRISENO, MARIA	78	0	0	13	76%	0	1	0	0
13	MED	ESCALANTE CARREON, BELKIS	63	0	0	16	76%	1	1	0	0
18	MED	SOSA CLARA, BRENDA	45	0	0	15	88%	1	1	0	0
10	MED	PASCO DEL ARCO, MADELEINE	45	0	0	4	40%	1	2	0	0
16	MED	CORTES MORA, TANIA	27	0	0	7	88%	0	0	0	0
20	MED	ALEMAN ROSTRO, PAOLA	12	0	0	3	100%	0	0	0	0
17	DEF	GUERRERO HERNANDEZ, MICHELL	12	0	0	2	100%	1	0	0	0
#	POS	NOMBRE	MIN	GR	P	AT	JA	BR	IV1	TA	TR
28	POR	RAMOS VIDRIO, ANAIS	90	1	3	4	2	8	0	0	0
1	POR	ZARRAGA COELLAR, MARIANA	0	0	0	0	0	0	0	0	0

JUGADORAS

MIN: MINUTOS JUGADOS
G: GOLES
A: ASISTENCIAS
PA: PASES ACERTADOS

#: PORCENTAJE DE PASES ACERTADOS
R: REMATES
C: CENTROS
TA: TARJETA AMARILLA
TR: TARJETA ROJA

PORTERAS

BR: BALONES RECUPERADOS
IV1: 1 VS 1 GANADOS
TA: TARJETA AMARILLA
TR: TARJETA ROJA

MIN: MINUTOS JUGADOS
GR: GOLES RECIBIDOS
P: PASES
AT: ATAJADAS
JA: JUEGOS AÉREOS GANADOS



ESTADÍSTICAS



APERTURA 2021



#	POS	NOMBRE	MIN	G	A	PA	%	R	C	TA	TR	
8	DEF	DE LEON PESCADOR, KAREN	90	0	0	13	81%	0	0	0	0	
24	MED	FUENTES PEREZ, DAYAN	90	0	0	20	74%	0	1	0	0	
13	DEF	GRANO VELASCO, FANNY	90	0	0	14	78%	0	0	0	0	
2	DEF	MARTINEZ SERRATOS, ANDREA	90	1	0	22	73%	2	0	0	0	
4	DEF	MUNOZ SANCHEZ, LUCIA	90	0	0	16	57%	0	2	0	0	
21	MED	VELAZQUEZ MEJIA, REYNA	90	0	0	20	87%	1	0	0	0	
▼	11	DEL	CALVILLO HERNANDEZ, SAMANTHA	86	0	2	18	62%	1	0	0	0
▼	29	DEL	RODRIGUEZ ROMERO, FLOR	86	1	0	11	61%	7	2	1	0
▼	6	DEF	TOVAR GARCIA, MARIA	77	0	0	10	77%	1	0	1	0
▼	17	MED	KIM LAGARDE, SARAI	65	0	0	13	62%	4	1	0	0
▲	10	MED	CASTRO LEON, LIBETH	25	0	0	5	71%	0	0	0	0
▲	3	DEF	HORTA ROMERO, LESSLI	13	0	0	1	100%	0	0	0	0
▲	20	DEL	GARCIA RIEFKOHL, LUCIANA	4	0	0	0	0%	0	0	0	0
▲	9	DEL	LOPEZ SANCHEZ, SAIRA	4	0	0	0	0%	1	0	0	0
#	POS	NOMBRE	MIN	GR	P	AT	JA	BR	TV1	TA	TR	
35	POR	OLVERA GANDARA, GUADALUPE	90	0	2	2	0	6	1	0	0	
12	POR	MUNOZ ARROYO, DANIELA	0	0	0	0	0	0	0	0	0	

#	POS	NOMBRE	MIN	G	A	PA	%	R	C	TA	TR
14	DEF	CAMARGO AGUILAR, ALONDRA	90	0	0	18	90%	1	1	1	0
2	DEF	DELGADO CORTES, FATIMA	90	0	0	32	73%	1	3	0	0
3	MED	ENRIGUE ABUNDIS, JAZMIN	90	0	0	38	93%	0	0	0	0
10	DEL	GARCIA CRUZ, JAQUELIN	90	0	0	21	88%	3	0	0	0
11	MED	MALDONADO VELAZQUEZ, MARITZA	90	0	0	26	63%	0	5	0	0
8	DEF	MIRANDA RODRIGUEZ, VALERIA	90	0	0	25	81%	2	3	0	0
27	MED	SERVIN SANCHEZ, FATIMA	84	0	0	29	73%	1	1	0	0
18	DEL	VIRAMONTES AVALOS, BRENDA	84	0	0	13	72%	3	1	0	0
13	DEL	RAMOS MARTINEZ, LEIDY	55	0	0	9	69%	0	1	0	0
4	DEF	PONTIGO CARMONA, MARIA	45	0	0	18	82%	0	3	0	0
22	DEF	ALVAREZ TOSTADO MACIN, SOFIA	45	0	0	14	67%	0	1	0	0
9	DEL	SANCHEZ VELAZQUEZ, DANIELA	35	0	0	5	63%	2	0	0	0
30	DEF	HERNANDEZ PEREZ, KAREN	6	0	0	3	100%	0	0	0	0
29	DEF	LOPEZ ROQUE, IANNE	6	0	0	2	100%	0	0	0	0
#	POS	NOMBRE	MIN	GR	P	AT	JA	BR	TV1	TA	TR
1	POR	CORDOBA ARTEAGA, VANESSA	90	2	3	2	3	4	1	0	0
25	POR	ARANA BENITEZ, RUTH	0	0	0	0	0	0	0	0	0

JUGADORAS

MIN: MINUTOS JUGADOS
 G: GOLES
 A: ASISTENCIAS
 PA: PASES ACERTADOS

#: PORCENTAJE DE PASES ACERTADOS
 R: REMATES
 C: CENTROS
 TA: TARJETA AMARILLA
 TR: TARJETA ROJA

PORTERAS

BR: BALONES RECUPERADOS
 TV1: 1 VS 1 GANADOS
 TA: TARJETA AMARILLA
 TR: TARJETA ROJA

MIN: MINUTOS JUGADOS
 GR: GOLES RECIBIDOS
 P: PASES
 AT: ATAJADAS
 JA: JUEGOS AÉREOS GANADOS



ESTADÍSTICAS



APERTURA 2021



#	POS	NOMBRE	MIN	G	A	PA	%	R	C	TA	TR	
8	MED	CUEVAS ARAUJO, BETZY	90	0	0	18	67%	0	1	0	0	
6	DEF	FARIAS RODRIGUEZ, JANELLY	90	0	0	26	87%	0	0	0	0	
26	DEF	LUNA DE LOS SANTOS, KAREN	90	0	0	30	81%	0	1	0	0	
7	DEL	PALACIOS HERNANDEZ, KIANA	90	0	0	13	57%	2	2	0	0	
18	MED	PEREZ MURILLO, AMANDA	90	0	0	23	82%	0	0	0	0	
19	MED	SALDIVAR PAVON, ANGELIQUE	90	0	0	10	59%	1	1	0	0	
▼	11	MED	HERNANDEZ GARCIA, DORIAN	84	0	1	9	75%	3	2	1	0
▼	9	DEL	FLORES CORTES, DANIELA	45	0	0	7	70%	1	0	0	0
▼	17	MED	MAULEON PINON, MARIA	45	0	0	14	74%	1	0	0	0
▼	21	DEF	GODINEZ GARCIA, ALEXANDRA	39	0	0	5	45%	0	0	0	0
▲	2	DEF	OREJEL TAVARES, JOCELYN	51	0	1	10	71%	1	0	0	0
▲	10	DEL	ESPINOSA ARCE, DANIELA	45	2	0	7	58%	2	0	1	0
▲	13	MED	GONZALEZ TATE, EVA	45	0	0	8	80%	0	0	2	1
▲	3	DEF	VALERA CORTES, SELENE	6	0	0	0	0%	0	0	0	0
#	POS	NOMBRE	MIN	GR	P	AT	JA	BR	IV1	TA	TR	
1	POR	MASCIARELLI OROZCO, RENATA	90	1	8	2	3	5	1	0	0	
23	POR	ACUNA SOTO, NATALIA	0	0	0	0	0	0	0	0	0	

#	POS	NOMBRE	MIN	G	A	PA	%	R	C	TA	TR	
29	DEF	CID MACIAS, CLAUDIA	90	0	0	23	74%	3	0	0	0	
9	DEL	CORTES HERNANDEZ, MAGALY	90	0	0	14	64%	0	1	0	0	
13	DEF	MONROY CORTES, DANIELA	90	0	0	18	69%	0	1	0	0	
15	MED	ZARAGOZA ZAPATA, NANCY	90	0	0	31	84%	1	0	0	0	
23	DEF	ZEMPOALTECA HERNANDEZ, KARLA	90	0	0	28	78%	0	0	0	0	
20	MED	GONZALEZ MEZA, ALONDRA	84	0	0	4	24%	2	2	0	0	
▼	8	DEL	MOLINA CHUELA, DALIA	84	0	0	9	64%	0	1	0	0
▼	21	DEL	ABUD LIRA, KARIME	67	0	0	16	73%	1	1	0	0
▼	6	MED	CRUZ ALVAREZ, ITZEL	67	0	0	11	92%	0	0	0	0
▼	14	MED	SANTOS REYES, ELEISA	67	0	0	14	67%	1	0	1	0
▲	16	DEL	HUERTA AGUAS, ANA	23	1	0	3	43%	1	0	0	0
▲	7	MED	LEON ROMANO, BRENDA	23	0	0	6	60%	0	1	0	0
▲	24	DEL	MONTERO VENEGAS, MICHELLE	23	0	0	3	60%	0	0	0	0
▲	27	MED	BECERRA ACOSTA, ANA	6	0	0	2	67%	0	0	0	0
▲	10	DEL	ENCISO BALLESTEROS, MARTHA	6	0	0	2	100%	0	0	0	0
#	POS	NOMBRE	MIN	GR	P	AT	JA	BR	IV1	TA	TR	
1	POR	GONZALEZ AGUILAR, MARICRUZ	90	2	12	2	0	8	0	0	0	
12	POR	MORALES RAMIREZ, KARLA	0	0	0	0	0	0	0	0	0	

JUGADORAS

MIN: MINUTOS JUGADOS
G: GOLES
A: ASISTENCIAS
PA: PASES ACERTADOS

%: PORCENTAJE DE PASES ACERTADOS
R: REMATES
C: CENTROS
TA: TARJETA AMARILLA
TR: TARJETA ROJA

PORTERAS

BR: BALONES RECUPERADOS
IV1: 1 VS 1 GANADOS
TA: TARJETA AMARILLA
TR: TARJETA ROJA

MIN: MINUTOS JUGADOS
GR: GOLES RECIBIDOS
P: PASES
AT: ATAJADAS
JA: JUEGOS AÉREOS GANADOS



ESTADÍSTICAS



APERTURA 2021



#	POS	NOMBRE	MIN	G	A	PA	%	R	C	TA	TR
18	DEL	AVILEZ PENA, AYLIN	90	1	0	16	62%	7	2	0	0
4	DEF	BERNAL RODRIGUEZ, REBECA	90	1	0	40	95%	3	1	0	0
19	DEF	CADENA CALVILLO, MARIANA	90	0	0	34	85%	0	0	0	0
14	DEF	CALDERON LUA, ALEJANDRA	90	0	0	24	83%	0	4	0	0
8	MED	EVANGELISTA CHAVEZ, DIANA	90	0	0	23	82%	3	7	0	0
17	MED	FRANCO TIRADO, YAMILE	90	0	1	43	83%	1	2	0	0
22	MED	GARCIA CASTILLO, DIANA	90	0	0	50	88%	1	0	0	0
3	DEF	SANCHEZ PINON, MARIA	90	0	0	24	80%	0	4	0	0
2	DEL	BURKENROAD, CHRISTINA MARIE	45	0	0	8	89%	4	0	0	0
10	MED	PEREZ JIMENEZ, DANIA	45	0	0	16	73%	3	0	0	0
9	DEL	MONSIVAIS SALAYANDIA, MONICA	45	1	0	6	67%	3	1	0	0
20	DEL	SOLIS CONTRERAS, DANIELA	45	0	0	8	80%	1	0	1	0
#	POS	NOMBRE	MIN	GR	P	AT	JA	BR	TV1	TA	TR
12	POR	GODINEZ HERRERA, ALEJANDRIA	90	1	13	1	1	6	3	0	0
1	POR	LOZOYA LECHUGA, CLAUDIA	0	0	0	0	0	0	0	0	0

#	POS	NOMBRE	MIN	G	A	PA	%	R	C	TA	TR
2	DEF	ANGUIANO FLORES, CLAUDIA	90	0	0	16	80%	0	0	0	0
32	MED	CASTILLO AGUILAR, SELENA	90	0	0	14	67%	0	0	0	0
10	MED	COX VILLARREAL, MARTA	90	0	0	14	58%	3	1	0	0
21	MED	GOMEZ MUNOZ, PAULINA	90	0	0	11	52%	0	1	0	0
4	DEF	SANCHEZ MAGANA, LILIANA	90	0	0	12	71%	0	0	1	0
6	DEF	SWIFT, VICTORIA	90	0	0	8	100%	0	0	1	0
14	DEL	CALDERON GARCIA, DANIELA	87	0	0	18	78%	0	0	1	0
7	DEF	VAZQUEZ MONTIEL, SONIA	87	0	0	22	69%	0	2	1	0
16	MED	ALVAREZ RIOS, YAZMIN	80	0	0	17	63%	0	1	0	0
22	DEL	PENAGOS HERNANDEZ, NATALIA	69	0	0	10	91%	0	0	0	0
12	MED	FIGUEROA MUNGUIA, SABRINA	21	0	0	0	0%	0	1	1	0
27	MED	CAMACHO GUERRERO, SANDRA	10	0	0	3	75%	0	1	0	0
30	MED	REGALADO ESPARZA, WENDY	3	0	0	2	67%	0	0	0	0
18	MED	VIDRIO SAHAGUN, DALIA	3	0	0	1	100%	0	0	0	0
#	POS	NOMBRE	MIN	GR	P	AT	JA	BR	TV1	TA	TR
1	POR	MARTINEZ LOPEZ, MARIA	90	3	3	6	3	6	2	0	0
31	POR	SANCHEZ OROZCO, DIANA	0	0	0	0	0	0	0	0	0

JUGADORAS

MIN: MINUTOS JUGADOS
G: GOLES
A: ASISTENCIAS
PA: PASES ACERTADOS
%: PORCENTAJE DE PASES ACERTADOS
R: REMATES
C: CENTROS
TA: TARJETA AMARILLA
TR: TARJETA ROJA

PORTERAS

BR: BALONES RECUPERADOS
TV1: 1 VS 1 GANADOS
TA: TARJETA AMARILLA
TR: TARJETA ROJA
MIN: MINUTOS JUGADOS
GR: GOLES RECIBIDOS
P: PASES
AT: ATAJADAS
JA: JUEGOS AÉREOS GANADOS



ESTADÍSTICAS



APERTURA 2021



#	POS	NOMBRE	MIN	G	A	PA	%	R	C	TA	TR
15	DEL	ALVARADO GUERRERO, DULCE	90	0	0	15	65%	2	3	0	0
10	DEL	CUELLAR CUELLAR, RENAE	90	0	1	12	80%	6	2	0	0
25	DEL	HIX, ANGELINA NICOLE	90	1	0	7	58%	6	1	0	0
3	DEF	MARTINEZ CARO, NATHALY	90	0	0	13	72%	0	1	1	0
2	DEF	MEJIA, ANNIA STEPHANY	90	0	0	17	74%	0	0	0	0
11	DEL	MUNOZ MURILLO, SANJUANA	90	0	0	19	83%	0	2	0	0
5	DEF	TORAYA GUERRERO, YADIRA	90	0	0	15	88%	0	1	0	0
14	MED	DE LA ROSA CRUZ, JOSELYN	88	0	0	19	90%	0	0	0	0
17	DEF	SANCHEZ LOPEZ, GUADALUPE	88	0	0	10	59%	0	2	0	0
12	DEL	AGUAS OROZCO, JAZMIN	59	0	0	16	62%	1	0	1	0
18	MED	VERDUGO ROMO, ESMERALDA	31	0	0	5	50%	0	0	0	0
13	MED	ARELLANO DURON, SAMANTHA	2	0	0	1	100%	0	0	0	0
27	DEF	LOPEZ QUINONEZ, VICTORIA	2	0	0	1	100%	0	0	0	0
#	POS	NOMBRE	MIN	GR	P	AT	JA	BR	IV1	TA	TR
23	POR	GONZALEZ RODRIGUEZ, ITZEL	90	2	6	7	3	11	5	0	0
1	POR	GUTIERREZ CARRILLO, ALEJANDRA	0	0	0	0	0	0	0	0	0

#	POS	NOMBRE	MIN	G	A	PA	%	R	C	TA	TR
23	DEF	ANAYA MONTANO, STEPHANY	90	0	0	15	63%	1	1	0	0
6	MED	ARCE BALLEZA, ZELLYKA	90	0	0	23	74%	1	2	0	0
30	DEL	GONZALEZ ESQUIVEL, ALISON	90	1	0	19	59%	8	0	0	0
14	MED	GONZALEZ MARQUEZ, VANESSA	90	0	0	24	89%	0	0	0	0
17	MED	HERNANDEZ ARMENTA, NORMA	90	0	1	28	65%	1	3	1	0
3	DEF	PEREZ LIMON, MARIA	90	0	0	27	82%	3	0	0	0
7	MED	PEREZ MURILLO, VERONICA	80	1	0	42	81%	1	2	0	0
10	MED	ROBLES PARTIDA, JOANA	69	0	0	25	78%	0	0	0	0
8	MED	GARCIA MARQUEZ, KAREN	45	0	0	25	78%	1	0	0	0
9	DEL	ITURBIDE IBARRA, ADRIANA	45	0	0	10	91%	0	0	0	0
28	DEL	GARCIA LOPEZ, ANA	45	0	0	4	33%	2	1	1	0
11	DEL	IBARRA MURO, CLAUDIA	45	0	0	15	100%	1	0	0	0
26	DEL	GARCIA RAMIREZ, MARCIA	21	0	0	5	63%	1	1	0	0
13	DEF	DAVILA GONZALEZ, JULISSA	10	0	0	2	67%	1	0	0	0
#	POS	NOMBRE	MIN	GR	P	AT	JA	BR	IV1	TA	TR
1	POR	PAZ MOLINA, ANA	90	1	10	5	3	10	6	0	0
32	POR	RODRIGUEZ FLORES, DANNA	0	0	0	0	0	0	0	0	0

JUGADORAS

MIN: MINUTOS JUGADOS
G: GOLES
A: ASISTENCIAS
PA: PASES ACERTADOS

#: PORCENTAJE DE PASES ACERTADOS
R: REMATES
C: CENTROS
TA: TARJETA AMARILLA
TR: TARJETA ROJA

PORTERAS

BR: BALONES RECUPERADOS
IV1: 1 VS 1 GANADOS
TA: TARJETA AMARILLA
TR: TARJETA ROJA

MIN: MINUTOS JUGADOS
GR: GOLES RECIBIDOS
P: PASES
AT: ATAJADAS
JA: JUEGOS AÉREOS GANADOS



ESTADÍSTICAS



APERTURA 2021



#	POS	NOMBRE	MIN	G	A	PA	%	R	C	TA	TR	
4	DEF	BARBOZA GUTIERREZ, MARYPAZ	90	0	0	14	82%	0	0	0	0	
14	DEF	BAUTISTA GALVAN, EMILI	90	0	0	12	67%	1	3	0	0	
9	DEL	CURIEL FLORES, ALEJANDRA	90	0	0	14	74%	2	0	0	0	
18	DEF	GONZALEZ GONZALEZ, PAOLA	90	0	0	16	80%	0	0	0	0	
26	DEF	GOYTIA FIERRO, KIMBERLI	90	0	0	13	68%	0	1	0	0	
6	MED	SOTO ZEPEDA, ERICKA	90	0	0	24	89%	0	0	0	0	
▼	8	MED	OROZCO PLACENCIA, ADRIANA	85	0	0	19	83%	2	0	0	0
▼	5	MED	ALVARADO CASTILLO, BRENDA	76	0	0	14	74%	1	1	0	0
▼	17	DEF	CRUZ CARREON, SAHIRY	76	0	0	5	50%	0	1	0	0
▼	7	MED	NAVARRETE MUNOZ, PERLA	66	1	0	8	57%	1	0	0	0
▲	13	MED	VIDAL YBARRA, CELESTE	24	0	0	5	83%	1	0	0	0
▲	16	DEF	ALVAREZ HUERTA, GABRIELA	14	0	0	0	0%	0	0	1	0
▲	20	MED	AUZA SIERRA, DANIELA	14	0	0	5	100%	0	0	0	0
▲	30	DEL	GONZALEZ BARRON, KAREN	5	0	0	1	50%	0	0	0	0
#	POS	NOMBRE	MIN	GR	P	AT	JA	BR	TV1	TA	TR	
#N/D	#N/D	GARCIA OROZCO, DIANA	90	2	9	2	1	8	3	0	0	
2	POR	HERRERA ARZOLA, GABRIELA	0	0	0	0	0	0	0	0	0	

#	POS	NOMBRE	MIN	G	A	PA	%	R	C	TA	TR	
4	DEF	DE LEON ACOSTA, LOURDES	90	0	0	26	87%	0	0	0	0	
6	MED	LOPEZ ALBA, BRENDA	90	0	0	21	70%	2	0	0	0	
16	DEF	MARTINEZ DIAZ, KARME	90	0	0	16	73%	1	0	1	0	
10	MED	PERAZA FERNANDEZ, CINTHYA	90	0	0	30	68%	4	2	0	0	
9	DEL	VILLANUEVA FLORES, ALEXIA	90	0	0	24	69%	2	2	0	0	
7	MED	GOMEZ ESCAMILLA, ESTELA	82	0	0	11	58%	1	0	0	0	
▼	23	MED	RAMIREZ FLORES, ALEXANDRA	82	0	0	26	79%	9	3	0	0
▼	15	MED	DELGADO FELIX, DANIELA	60	0	0	21	70%	2	0	0	0
▼	27	DEF	VALERA CEBALLOS, MARCELA	60	0	0	22	81%	0	0	1	0
▼	14	DEF	ESTRADA RODRIGUEZ, KATIA	44	0	0	18	64%	0	2	0	0
▲	11	DEF	QUINONES ROMAN, NANCY	46	0	0	11	55%	1	2	0	0
▲	30	DEL	JIMENEZ MIRON, MARIELA	30	1	0	3	21%	2	3	0	0
▲	5	DEF	LARA BANUELOS, LUCERO	30	1	0	7	70%	1	1	0	0
▲	8	MED	HERNANDEZ HURTADO, JOSELINE	8	0	0	4	100%	0	0	0	0
▲	2	MED	PACHECO, JULIANNA	8	0	0	3	60%	1	0	0	0
#	POS	NOMBRE	MIN	GR	P	AT	JA	BR	TV1	TA	TR	
31	POR	BUENFIL RENOULT, NICOLE	90	1	13	1	2	6	0	0	0	
1	POR	DE AVILA RODRIGUEZ, HANNIA	0	0	0	0	0	0	0	0	0	

JUGADORAS

MIN: MINUTOS JUGADOS
G: GOLES
A: ASISTENCIAS
PA: PASES ACERTADOS

#: PORCENTAJE DE PASES ACERTADOS
R: REMATES
C: CENTROS
TA: TARJETA AMARILLA
TR: TARJETA ROJA

PORTERAS

BR: BALONES RECUPERADOS
TV1: 1 VS 1 GANADOS
TA: TARJETA AMARILLA
TR: TARJETA ROJA

MIN: MINUTOS JUGADOS
GR: GOLES RECIBIDOS
P: PASES
AT: ATAJADAS
JA: JUEGOS AÉREOS GANADOS

TODOS LOS NÚMEROS DE JORNADA 11

APERTURA 2021



9
PARTIDOS

27%
% DE REMATES A PORTERÍA

11.6 | **217**

1 VS 1 OFENSIVOS EXITOSOS / PARTIDO | CENTROS

31 TARJETAS AMARILLAS
1 TARJETAS ROJAS

23
GOLES

2.6
GOLES/PARTIDO

2
GOLES DESDE FUERA DEL ÁREA

255
REMATES

28.3
REMATES/PARTIDO

70
REMATES A PORTERÍA

7.8
REMATES A PORTERÍA/PARTIDO

1 PENALES

1 ANOTADOS

5,091
PASES TOTALES

2,208 | **2,883**
PASES EN CANCHA PROPIA | PASES EN CANCHA RIVAL

849
BALONES RECUPERADOS

1,119
RECHACES

19.1
1 VS 1 DEFENSIVOS EXITOSOS/PARTIDO



TODOS LOS NÚMEROS DE LIGA MX FEMENIL

APERTURA 2021



99

PARTIDOS

32%

% DE REMATES A PORTERÍA

9.9

1 VS 1 OFENSIVOS EXITOSOS / PARTIDO

2281

CENTROS



244

TARJETAS AMARILLAS



11

TARJETAS ROJAS

283

GOLES

2,657

REMATES

26.8

REMATES/PARTIDO

2.9

GOLES/PARTIDO

856

REMATES A PORTERÍA

47

GOLES DESDE FUERA DEL ÁREA

8.6

REMATES A PORTERÍA/PARTIDO

35

PENALES

26 ANOTADOS

56,232

PASES TOTALES

25,017

PASES EN CANCHA PROPIA

31,215

PASES EN CANCHA RIVAL

9,528

BALONES RECUPERADOS

12,037

RECHACES

13.4

1 VS 1 DEFENSIVOS EXITOSOS/PARTIDO

* UN AUTOGOL DE PORTERA



23

12



LOCAL

11



VISITANTE



8

1º TIEMPO



15

2º TIEMPO



JUGADA



TIRO LIBRE



PENAL



AUTOGOLES



POR POSICIÓN



GOLES DE LA LIGA MX FEMENIL

APERTURA 2021



283

169



LOCAL

114



VISITANTE



124

1º TIEMPO



159

2º TIEMPO



231

JUGADA

15

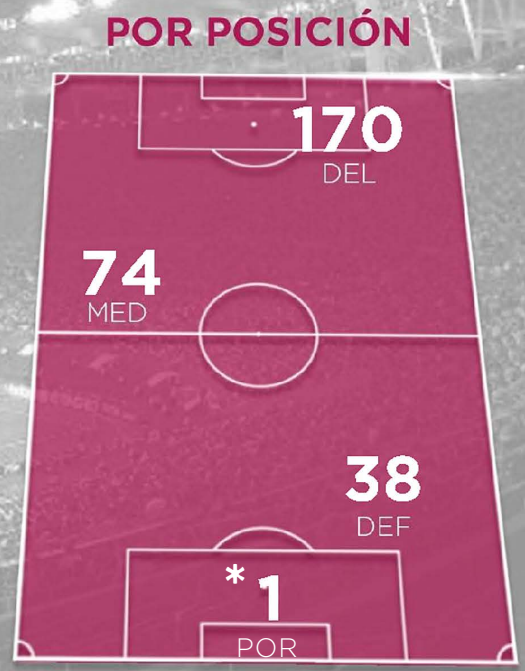
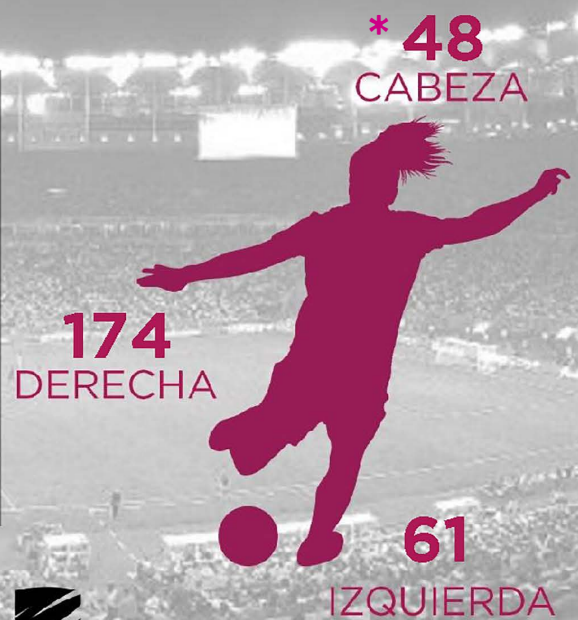
TIRO LIBRE

26

PENAL

11

AUTOGOLES



* UN AUTOGOL DE PORTERA



LÍDERES DE LA JORNADA 11

TOP 5

APERTURA 2021

*Datos correspondientes a la Jornada 11 de la Liga MX Femenil AP21



GOLEADORAS

	D. ESPINOSA	2
	A. HUERTA	1
	M. SÁNCHEZ	1
	M. JIMÉNEZ	1
	L. LARA	1

REMATES

	A. RAMÍREZ	9
	A. GONZÁLEZ	8
	F. RODRÍGUEZ	7
	A. AVILÉZ	7
	A. HIX	6



CENTROS

	B. SIERRA	9
	L. OVALLE	8
	D. EVANGELISTA	7
	B. CRUZ	5
	M. MALDONADO	5



*En caso de empate en la estadística el criterio de desempate es quien menos minutos participó.

LÍDERES DE LA JORNADA 11

TOP 5 APERTURA 2021

*Datos correspondientes a la Jornada 11 de la Liga MX Femenil AP21



MÁXIMAS ASISTIDAS

	S. CALVILLO	2
	M. SÁNCHEZ	1
	J. OREJEL	1
	M. HERNÁNDEZ	1
	N. HERNÁNDEZ	1

BALONES RECUPERADOS

	J. DE LA ROSA	12
	J. FARIAS	12
	K. ESTRADA	11
	V. MIRANDA	11
	D. MONROY	11








*En caso de empate en la estadística el criterio de desempate es quien menos minutos participó.

*Datos correspondientes a la Jornada 11 de la Liga MX Femenil AP21

1 VS 1 OFENSIVOS EXITOSOS

	N. MACÍAS	4
	J. GUTIÉRREZ	4
	M. DEL VERDÚN	4
	R. CUÉLLAR	4
	E. VERDUGO	3

1 VS 1 DEFENSIVOS EXITOSOS

	I. NAJAR	8
	M. SAINZ	7
	N. MARTÍNEZ	5
	P. GÓMEZ	5
	M. ZEPEDA	4

*En caso de empate en la estadística el criterio de desempate es quien menos minutos participó.

LÍDERES DE LA JORNADA 11

TOP 5 APERTURA 2021

LIGA MX FEMENIL

*Datos correspondientes a la Jornada 11 de la Liga MX Femenil AP21



FALTAS RECIBIDAS

	J. DE LA ROSA	5
	M. ROMÁN	4
	C. JARAMILLO	4
	A. PÉREZ	4
	A. VILLANUEVA	4

PASES ACERTADOS

	D. GARCÍA	50
	N. RANGEL	46
	Y. FRANCO	43
	V. PÉREZ	42
	N. ANTONIO	41



PRECISIÓN DE PASES

	V. SWIFT	100%
	N. RANGEL	98%
	M. CASTILLO	96%
	R. BERNAL	95%
	N. MACIAS VALADEZ	94%



*Se consideran jugadoras con el 75% de los minutos jugados

*En caso de empate en la estadística el criterio de desempate es quien menos minutos participó.

LÍDERES DE LA JORNADA 11

TOP 5 GRITA MÉXICO A21



ATAJADAS

	I. GONZÁLEZ	7
	D. LOZANO	7
	Á. MARTÍNEZ	6
	A. PAZ	5
	A. RAMOS	4

JUEGOS AÉREOS GANADOS

	M. VILLEDA	5
	I. GONZÁLEZ	3
	A. PAZ	3
	R. MASCIARELLI	3
	Á. MARTÍNEZ	3



*En caso de empate en la estadística el criterio de desempate es quien menos minutos participó.

LÍDERES DE LA JORNADA 11

TOP 5 APERTURA 2021

*Datos correspondientes a la Jornada 11 de la Liga MX Femenil AP21

CONEXIONES MÁS FRECUENTES



D. GARCÍA A M. SÁNCHEZ **13**



J. GUTIÉRREZ A L. OVALLE **13**



J. ENRIGUE A F. DELGADO **12**



Y. MADRID LOPEZ A A. SOTO **12**



R. BERNAL A A. CALDERÓN **11**

REMATES A PORTERÍA



R. CUÉLLAR **3**



C. CID **3**



M. JIMÉNEZ **2**



D. ESPINOSA **2**



V. SALAZAR **2**



LÍDERES DE LA JORNADA 11

APERTURA 2021






*Datos correspondientes a la Jornada 11 de la Liga MX Femenil AP21



GOLES

	MONTERREY	3
	TIGRES	3
	AMÉRICA	2
	ATLAS	2
	NECAXA	2

REMATES

	MONTERREY	26
	SANTOS	26
	ATLAS	21
	TIGRES	20
	NECAXA	17

CENTROS

	TIGRES	28
	MONTERREY	21
	SAN LUIS	19
	QUERÉTARO	19
	CHIVAS	17








REMATES A PORTERÍA



	MONTERREY	8
	PACHUCA	8
	ATLAS	6
	TIJUANA	6
	SANTOS	5

BALONES RECUPERADOS

	SANTOS	63
	QUERÉTARO	61
	TIGRES	56
	TOLUCA	52
	SAN LUIS	51








1 VS 1 OFENSIVOS EXITOSOS



	TIGRES	17
	SAN LUIS	12
	TIJUANA	10
	TOLUCA	9
	PUMAS	9

1 VS 1 DEFENSIVOS EXITOSOS

	PUEBLA	27
	LEÓN	17
	PACHUCA	16
	SAN LUIS	14
	TIJUANA	11








LÍDERES DE LA JORNADA 11

APERTURA 2021


*Datos correspondientes a la Jornada 11 de la Liga MX Femenil AP21








FALTAS RECIBIDAS

	PACHUCA	16
	PUMAS	14
	TOLUCA	13
	LEÓN	12
	SAN LUIS	12

PASES ACERTADOS

	TIGRES	360
	SAN LUIS	298
	MONTERREY	292
	ATLAS	264
	QUERÉTARO	253

PRECISIÓN DE PASES

	TIGRES	84%
	MONTERREY	82%
	PUMAS	82%
	SAN LUIS	81%
	QUERÉTARO	77%










GOLEADORAS



	K. MARTÍNEZ	12
	A. CERVANTES	11
	A. VILLANUEVA	10
	S. MAYOR	9
	A. GONZÁLEZ	9


REMATES

	D. MONSIVÁIS	56
	A. GONZÁLEZ	52
	S. MAYOR	48
	K. MARTÍNEZ	40
	R. CUÉLLAR	36



CENTROS






	L. OVALLE	81
	J. MONTOYA	58
	M. SÁNCHEZ	47
	D. EVANGELISTA	45
	M. HERNÁNDEZ	44



*En caso de empate en la estadística el criterio de desempate es quien menos minutos participó.



MÁXIMAS ASISTIDAS

	M. SÁNCHEZ	7
	L. OVALLE	6
	M. HERNÁNDEZ	5
	J. MONTOYA	5
	A. RAMÍREZ	4

BALONES RECUPERADOS

	J. FARIAS	102
	J. OREJEL	93
	B. CUEVAS	90
	B. LÓPEZ	87
	G. ESPINOZA	85



*En caso de empate en la estadística el criterio de desempate es quien menos minutos participó.



1 VS 1 OFENSIVOS EXITOSOS

	S. MAYOR	19
	L. OVALLE	18
	D. ESPINOSA	17
	A. GONZÁLEZ	16
	J. MONTOYA	15

1 VS 1 DEFENSIVOS EXITOSOS

	L. MUÑOZ	24
	N. HERNÁNDEZ	19
	G. SÁNCHEZ	19
	S. ÁLVAREZ	18
	I. NAJAR	17



*En caso de empate en la estadística el criterio de desempate es quien menos minutos participó.



FALTAS RECIBIDAS

	A. VILLANUEVA	29
	M. CORTÉS	27
	A. CURIEL	25
	K. BECERRIL	24
	J. GARCÍA	22

PASES ACERTADOS

	G. ESPINOZA	427
	K. NIETO	409
	C. FERRAL	409
	N. VILLARREAL	380
	L. MERCADO	365



PRECISIÓN DE PASES

	M. GONZÁLEZ	90%
	M. CADENA	88%
	N. VILLARREAL	87%
	C. ANGUIANO	87%
	C. FERRAL	86%





*Se consideran jugadoras con el 75% de los minutos jugados

*En caso de empate en la estadística el criterio de desempate es quien menos minutos participó.



ATAJADAS

	I. GONZÁLEZ	50
	M. ZÁRRAGA	48
	V. CÓRDOBA	43
	I. GONZÁLEZ	38
	A. PAZ	36

JUEGOS AÉREOS GANADOS

	M. VILLEDA	35
	I. GONZÁLEZ	33
	V. CÓRDOBA	33
	Á. MARTÍNEZ	29
	A. PAZ	27



*En caso de empate en la estadística el criterio de desempate es quien menos minutos participó.

LÍDERES DEL TORNEO

TOP 5 APERTURA 2021

CONEXIONES MÁS FRECUENTES



G. ESPINOZA A C. FERRAL **103**



G. ESPINOZA A N. VILLARREAL **94**



N. VILLARREAL A L. OVALLE **92**



D. GÓMEZ A L. HERRERA **83**



K. GUZMÁN A D. RODRÍGUEZ **80**

REMATES A PORTERÍA



A. GONZÁLEZ **24**



S. MAYOR **22**



D. MONSIVÁIS **19**



D. EVANGELISTA **18**



R. CUÉLLAR **18**



LIGA MX
FEMENIL



GOLES

	TIGRES	41
	SANTOS	30
	CHIVAS	26
	MONTERREY	25
	AMÉRICA	22

REMATES

	TIGRES	286
	MONTERREY	224
	AMÉRICA	206
	CHIVAS	168
	PACHUCA	166

CENTROS

	TIGRES	308
	MONTERREY	192
	CHIVAS	187
	AMÉRICA	183
	PACHUCA	175



REMATES A PORTERÍA



	TIGRES	94
	MONTERREY	75
	AMÉRICA	72
	CHIVAS	65
	PACHUCA	53

BALONES RECUPERADOS

	AMÉRICA	639
	CHIVAS	578
	SANTOS	572
	PACHUCA	553
	TIJUANA	545





1 VS 1 OFENSIVOS EXITOSOS



	TIGRES	108
	PACHUCA	67
	ATLAS	66
	TOLUCA	66
	AMÉRICA	64



1 VS 1 DEFENSIVOS EXITOSOS

	QUERÉTARO	98
	SANTOS	97
	TOLUCA	90
	MAZATLÁN	88
	ATLAS	82





FALTAS RECIBIDAS

	CRUZ AZUL	143
	NECAXA	140
	PUMAS	135
	SAN LUIS	131
	JUÁREZ	129

PASES ACERTADOS

	TIGRES	3646
	PUMAS	3393
	ATLAS	2871
	CHIVAS	2864
	PACHUCA	2722



PRECISIÓN DE PASES

	TIGRES	82%
	PUMAS	80%
	ATLAS	78%
	MONTERREY	78%
	CHIVAS	77%





**CENTRO DE
INNOVACIÓN
TECNOLÓGICA**



GOLSTATS[®]
SOCCER TECHNOLOGIES

